

E W A L U A C J A

Programu Przeciwdziałania Przemocy w Rodzinie oraz Ochrony Ofiar Przemocy w Rodzinie Gminy Grunwald na lata 2012-2016

za 2014 rok

I. WSTĘP

Program Przeciwdziałania Przemocy w Rodzinie oraz Ochrony Ofiar Przemocy w Rodzinie Gminy Grunwald na lata 2012-2016 stanowi strategię działania na rzecz zapobiegania i zwalczania przemocy w rodzinie, ograniczania rozmiaru przemocy w rodzinie, poprawy bezpieczeństwa rodzin oraz minimalizacji szkód spowodowanych stosowaniem przemocy. Zatwierdzony został Uchwałą Nr XVII/103/2012 Rady Gminy Grunwald z siedzibą w Gierzwałdzie z dnia 11 maja 2012r.

Celem Programu jest wypracowanie sprawnego systemu przeciwdziałania przemocy w rodzinie oraz pomocy osobom i rodzinom doznającym przemocy. Jego osiągnięcie możliwe jest tylko przy współpracy przedstawicieli wszystkich służb i instytucji, które zobowiązane są do działań na rzecz profilaktyki w powyższym zakresie. Przy wdrażaniu Programu w 2014r. uczestniczyli przede wszystkim pracownicy Gminnego Ośrodka Pomocy Społecznej Grunwald, Posterunku Policji w Stębarku, Punktu Informacyjno-Konsultacyjnego dla Ofiar przemocy w Rodzinie, członkowie Gminnej Komisji Rozwiązywania Problemów Alkoholowych, placówek oświatowych, ochrony zdrowia i wymiaru sprawiedliwości.

II. REALIZACJA DZIAŁAŃ ZAWARTYCH W PROGRAMIE w 2014r.

1. Specjaliści pracujący na terenie gminy oraz dostępność do tych specjalistów.

Na terenie Gminy Grunwald funkcjonuje Punkt Informacyjno-Konsultacyjny dla Ofiar Przemocy w Rodzinie z siedzibą w Gminnym Ośrodku Kultury w Gierzwałdzie. W Punkcie zatrudnionych jest trzech specjalistów

Tabela 1. Liczba specjalistów pracujących na terenie Gminy Grunwald w 2014r.

Specjaliści	Liczba	Ilość świadczonych porad m-cznie
	L	L
Psycholog	1	12 h
Terapeuta do spraw uzależnień od alkoholu	1	12 h
Specjalista do pracy z rodziną w zakresie przeciwdziałania przemocy w rodzinie	1	16 h

Źródło: dane Punktu Informacyjno-Konsultacyjnego dla Ofiar Przemocy w Rodzinie w Gierzwałdzie

Z powyższej tabeli wynika, że na terenie Gminy Grunwald pracuje 3 specjalistów: psycholog, terapeuta do spraw uzależnień od alkoholu, specjalista do pracy z rodziną w zakresie przeciwdziałania przemocy w rodzinie (zatrudniony od IX.2012r.) Specjaliści przyjmują w określone dni tygodnia w wyznaczonych godzinach:

- Psycholog: wtorek w godz. 8⁰⁰–11⁰⁰
- Terapeuta do spraw uzależnień od alkoholu: *poniedziałek* w godz. 15³⁰ - 18³⁰
- Specjalista do pracy z rodziną w zakresie przeciwdziałania przemocy w rodzinie: wtorek godz. 11⁰⁰–15⁰⁰

2. Korzystanie ze specjalistycznego poradnictwa w Punkcie Informacyjno-Konsultacyjnym w Gierzwaldzie.

Tabela 2. Liczba osób korzystających ze specjalistycznego poradnictwa w Punkcie Informacyjno-Konsultacyjnym w Gierzwaldzie w 2014r.

Specjalista	L
Psycholog	92
Terapeuta do spraw uzależnień od alkoholu	92
Specjalista do pracy z rodziną w zakresie przeciwdziałania przemocy w rodzinie	191

Źródło: dane Punktu Informacyjno-Konsultacyjnego dla Ofiar Przemocy w Rodzinie w Gierzwaldzie

Powyższe dane ukazują, że w 2014r. z pomocy psychologa skorzystały 92 osoby, z pomocy terapeuty do spraw uzależnień od alkoholu również 92 osoby, a z pomocy specjalisty do pracy z rodziną w zakresie przeciwdziałania przemocy w rodzinie 191 osób. Osoby doświadczające przemocy ze strony swoich mężów, partnerów mają możliwość uczestniczenia w grupie wsparcia prowadzonej przez psychologa lub w spotkaniach indywidualnych. Sprawcy przemocy nadużywający alkoholu kierowani są do terapeuty uzależnień od alkoholu. Ofiary i sprawcy przemocy uczestniczą również w indywidualnych spotkaniach ze specjalistą do pracy z rodziną w zakresie przeciwdziałania przemocy w rodzinie.

3. Korzystanie z pomocy GOPS ze względu na problem przemocy rodzinie.

Pracownicy socjalni zatrudnieni w Gminnym Ośrodku Pomocy Społecznej Grunwald służą pomocą rodzinom dotkniętym przemocą.

Tabela 3. Liczba osób korzystających z pomocy GOPS ze względu na problem przemocy w 2014r.

Forma pomocy	Liczba rodzin	Liczba osób w rodzinie
	L	L
Pomoc materialna	12	51
Praca socjalna	17	57

Źródło: dane GOPS Grunwald

Z powyższej tabeli wynika, że w 2014r. GOPS Grunwald ze względu na problem przemocy udzielił pomocy materialnej 12 rodzinom (51 osób w tych rodzinach). Pracą socjalną natomiast zostało objętych 17 rodzin (57 osób w tych rodzinach).

4. Zajęcia socjoterapeutyczne w świetlicach

Tabela 4. Liczba dzieci i młodzieży korzystających z zajęć socjoterapeutycznych w świetlicach w 2014r.

Zajęcia socjoterapeutyczne	Dzieci w wieku 9-12 lat	Młodzież gimnazjalna
	L	L
Świetlica w Pacóltowie	14	12
Świetlica w Kiersztanowie	10	10

Źródło: dane GKRPA w Grunwaldzie

W okresie od 29.07.2014r. do 29.08.2014r. w Świetlice wiejskiej w Kiersztanowie przeprowadzony został cykl zajęć socjoterapeutycznych „Rozwój daje siłę”. Zajęcia miały na celu: odreagowanie emocjonalne uczestników zajęć, integrowanie grupy rówieśniczej, zaspokojenie potrzeb indywidualnych: bezpieczeństwa, akceptacji, uznania, bliskości, przynależności do grupy rówieśniczej, kreowanie pożądanych przekonań i postaw społecznych. Łącznie przepracowano 30 godzin.

Zajęcia socjoterapeutyczne odbywały się również w Gimnazjum w Stębarku oraz w Szkole Podstawowej w Szczepankowie.

5. Jednostki, instytucje, służby i organizacje pozarządowe współpracujące ze sobą w zakresie zjawiska przemocy.

Na rzecz przeciwdziałania przemocy w rodzinie działają następujące instytucje, jednostki, służby:

- Gminny Ośrodek Pomocy Społecznej Grunwald
- Gminna Komisja Rozwiązywania Problemów Alkoholowych
- Centrum Medyczne „GRUNWALD” z siedzibą w Gierzwałdzie i w Stębarku
- Gimnazjum w Stębarku
- Szkoła Podstawowa w Gierzwałdzie
- Szkoła Podstawowa w Szczepankowie
- Szkoła Podstawowa w Mielnie
- Szkoła Podstawowa we Frygnowie
- Niepubliczna Szkoła Podstawowa w Dylewie
- Punkt Informacyjno-Konsultacyjny dla Ofiar Przemocy w Rodzinie
- Zespół Kuratorskiej Służby Sądowej
- Szkoły średnie

Od 1 lipca 2011r. na terenie gminy Grunwald funkcjonuje **Zespół Interdyscyplinarny do Spraw Przeciwdziałania Przemocy w Rodzinie**, powołany Zarządzeniem Wójta Gminy Grunwald Nr 27/2011 z dnia 1 lipca 2011r., w którym określony został skład osobowy Zespołu oraz rodzaj instytucji reprezentowanych przez poszczególne osoby. Zespół liczy 17 osób. W jego skład wchodzi przedstawiciele: Gminnego Ośrodka Pomocy Społecznej Grunwald, Posterunku Policji w Stębarku, Gminnej Komisji Rozwiązywania Problemów Alkoholowych, Oświaty, Ochrony Zdrowia oraz Sądu Rejonowego w Ostródzie.

Przewodniczącą Zespołu Interdyscyplinarnego do Spraw Przeciwdziałania Przemocy w Rodzinie jest **Pani Agnieszka Skorupska** – Kierownik GOPS, Zastępcą jest **Pani Marzena Jabłonowska** – Specjalista do pracy z rodziną w zakresie przeciwdziałania przemocy w rodzinie, Sekretarzem jest **Wioletta Sokół** – Pracownik socjalny.

Obsługę organizacyjno - techniczną Zespołu zapewnia Gminny Ośrodek Pomocy Społecznej. Siedziba Zespołu mieści się w GOPS: Gierzwałd 7, 14-107 Gierzwałd.

6. Zwiększanie kompetencji zawodowych pracowników służb, instytucji i organizacji zajmujących się przeciwdziałaniem przemocy w rodzinie.

Osoby zajmujące się przeciwdziałaniem przemocy w rodzinie na terenie Gminy Grunwald starają się podnosić swoje kwalifikacje zawodowe.

Tabela 5. Liczba odbytych szkoleń, warsztatów i specjalizacji w zakresie przemocy w 2014r.

Rodzaj szkolenia	Liczba przeszkolonych osób
„Przeciwdziałanie Przemocy w Rodzinie – działania interdyscyplinarne”	18
Szkolenie dotyczące procedury „Niebieskie Karty” w KPP w Ostródzie	2
Seminarium partnerskie z zakresu przeciwdziałania przemocy	2
Specjalizacja II stopnia w zawodzie pracownik socjalny praca socjalna z osobą i rodziną z problemem przemocy	1
Konferencja „Przeciwdziałanie Przemocy w Rodzinie – aspekty prawne, profilaktyka, działania praktyczne”	1
Diagnostyka i Terapia Psychopedagogiczna – studia podyplomowe	1
Seksualność dzieci i młodzieży. Kształtowanie postaw, identyfikacja dzieci będących ofiarami wykorzystywania seksualnego, interwencja terapeutyczna w sytuacjach trudnych.	1
Strategia interwencji kryzysowej jako pierwsza pomoc psychologiczna	1
Jak radzić sobie z trudnymi zachowaniami dzieci? – PPP w Ostródzie	13
Konferencja o bezpieczeństwie w szkole – Urząd Wojewódzki w Olsztynie	3

Źródło: dane Instytucji działających na rzecz przeciwdziałania przemocy w rodzinie w Gminie Grunwald

Powyższa tabela ukazuje, że w 2014r. członkowie Zespołu Interdyscyplinarnego oraz Grup Roboczych zwiększali swoje kompetencje po przez udział w specjalizacjach, studiach, konferencjach i szkoleniach w zakresie przemocy. W grudniu 2014r. w GOK Gierzwald zorganizowane zostało wewnętrzne szkolenie pt. „Przeciwdziałanie Przemocy w Rodzinie – działania interdyscyplinarne” przeprowadzone przez Fundację Centrum Rozwoju Rodziny „PROGRESJA”. W szkoleniu wzięło udział 18 osób. Program szkolenia obejmował:

- Działania Interdyscyplinarne – lokalne rozwiązania systemowe, uregulowania prawne, tworzenie i funkcjonowanie grup roboczych
- Współpracę służb na rzecz przeciwdziałania przemocy, w tym procedura „Niebieskie Karty”
- Interwencję i przemoc na rzecz osób uwikłanych w przemoc

7. Wszczęcie procedury „Niebieskie Karty” przez poszczególne instytucje

Tabela 6. Liczba założonych „Niebieskich Kart” przez poszczególne instytucje w 2014r.

Instytucja	L	%
Policja	10	91
Gminny Ośrodek Pomocy Społecznej	1	9
Oświata	-	-
Gminna Komisja Rozwiązywania Problemów Alkoholowych	-	-
Ochrona zdrowia	-	-
Razem	11	100

Dane: GOPS Grunwald

Z powyższej tabeli wynika, że w roku 2014r. zostało założonych 11 „Niebieskich Kart”. Dla porównania w 2013r. założono 13 „NK”. Podmiotem wszczynającym procedurę w większości przypadkach była Policja. Do wszystkich „Niebieskich Kart” zostały powołane Grupy Robocze.

8. Interwencje Policji związane z przemocą domową

Tabela 7. Liczba interwencji Policji związanych z przemocą domową w 2014r.

Interwencje Policji	L	%
Interwencje domowe ogółem	72	100
w tym z wykorzystaniem procedury „Niebieskie Karty”	11	15

Źródło: dane Posterunku Policji w Stębarku

Uzyskane dane ukazują, iż w 2014r. były 72 interwencje Policji związane z przemocą domową, w wyniku których zostało założonych 11 „Niebieskich Kart”. Policja przeprowadziła 5 postępowań przygotowawcze z art. 207 Kodeksu Karnego wobec sprawców przemocy. Osoby doświadczające przemocy często boją się składać zawiadomienia o znęcaniu z obawy przed osadzeniem w Zakładzie Karnym sprawcy przemocy, który w większości przypadków jest jedynym żywicielem rodziny.

9. Spotkania Zespołu Interdyscyplinarnego i Grup Roboczych

Tabela 8. Liczba spotkań Zespołu Interdyscyplinarnego do Spraw Przeciwdziałania Przemocy w Rodzinie oraz Grup Roboczych w 2014r.

Spotkania	L
Zespołu Interdyscyplinarnego	4
Grup Roboczych	43

Źródło: dane GOPS Grunwald

Uzyskane dane ukazują, że w 2014r. odbyły się 4 spotkania Zespołu Interdyscyplinarnego do Spraw Przeciwdziałania Przemocy w Rodzinie, z których sporządzono listy obecności oraz protokoły. Podczas posiedzeń Zespołu rozmawiano na temat zjawiska przemocy na terenie Gminy Grunwald, omawiano akty prawne według których podejmowane są działania na rzecz przeciwdziałania przemocy. Omawiano również zadania jakie spoczywają na członkach Zespołu Interdyscyplinarnego i Grup Roboczych. Członkowie Zespołu wymieniali się informacjami, zajmowali się profilaktyką oraz rozpowszechnianiem

wiedzy na temat przemocy w gminie. Omawiano możliwości udzielenia pomocy i wsparcia osobom i rodzinom doświadczającym przemocy.

W 2014r. odbyły się 43 spotkania Grup Roboczych powołanych w ramach procedury „Niebieskie Karty” w celu udzielenia pomocy osobom doświadczającym przemocy. Członkowie Grup Roboczych sporządzali diagnozę, informowali ofiary przemocy o przysługujących im prawach oraz formach pomocy, opracowywali i realizowali indywidualny plan pomocy, sprawców przemocy informowano o możliwości uczestnictwa w programie korekcyjno-edukacyjnym dla sprawców przemocy w rodzinie. Pomimo wcześniejszego zadeklarowania chęci uczestnictwa w takim programie, żaden sprawca przemocy nie wziął w nim udziału. Z każdego spotkania sporządzono listę obecności oraz protokół, wypełniane również były formularze „Niebieskiej Karty C i D”.

10. Warsztaty i zajęcia profilaktyczno-edukacyjne zorganizowane na terenie gminy dla rodzin, w szczególności rodziców

Tabela 9. Warsztaty i zajęcia profilaktyczno-edukacyjne zorganizowane na terenie gminy dla rodzin w 2014r.

Lp	Warsztaty, zajęcia profilaktyczno-edukacyjne	Okres realizacji	Miejsca działań	Organizator	Uczestnicy
1	Przemoc w rodzinie a odpowiedzialne wychowanie dzieci	Marzec 2014r.	Świetlica wiejska w Pacóltowie	Specjalista do pracy z rodziną w zakresie przeciwdziałania przemocy w rodzinie	11 osób (dorośli)
2	Zajęcia socjoterapeutyczne	Rok szkolny 2013/2014	Szkoła Podstawowa w Szczepankowie, Gimnazjum w Stębarku	SP Szczepankowo Gimnazjum Stębark	Uczniowie wszystkich klas
3	Indywidualna praca socjoterapeuty z uczniem	Rok szkolny 2013/2014	Gimnazjum w Stębarku	Socjoterapeuta	30 osób
4	Indywidualne porady i konsultacje dla rodziców dot. kompetencji wychowawczych	Styczeń/Grudzień 2014r.	Gimnazjum w Stębarku	Socjoterapeuta	20 osób (rodzice)
5	Zajęcia profilaktyczno-edukacyjne	Styczeń/Czerwiec 2014r.	Gimnazjum w Stębarku	Socjoterapeuta	196 osób
6	Projekt edukacyjny	Styczeń/Czerwiec 2014r.	Gimnazjum w Stębarku	Socjoterapeuta	7 osób
7	„Poznaję świat i wyrażam siebie –	Styczeń/Czerwiec 2014r.	Gimnazjum w Stębarku	Socjoterapeuta	7 osób

	profilaktyka zachowań ryzykownych (edukacja rówieśnicza)				
8	Zajęcia profilaktyczno-edukacyjne „Niebieskie godziny wychowawcze”	Wrzesień/Grudzień 2014r.	Gimnazjum w Stębarku	Socjoterapeuta	180
9	Zagrożenia wieku dorastania (uzależnienia chemiczne, czynnościowe, zachowania ryzykowne)		Gimnazjum w Stębarku	Socjoterapeuta	
10	Profilaktyka pozytywna: - konkurs plastyczny - koncert muzyczny - biwaki	Kwiecień/Czerwiec 2014r.	Gimnazjum w Stębarku	Nauczyciele, wychowawcy	180
11	Zajęcia profilaktyczne „Przemoc wobec dziecka – stop”	Listopad/Grudzień 2014r.	Szkoła Podstawowa w Gierzwałdzie	Pedagog szkolny	Uczniowie kl. III 24 osoby
12	Program profilaktyczny „Cukierki”	Styczeń/Czerwiec 2014r.	Szkoła Podstawowa w Gierzwałdzie Szkoła Podstawowa w Szczepankowie	Pedagog szkolny	66 osób
13	Zajęcia profilaktyczne „Nie pal przy mnie proszę”	Rok szkolny 2013/2014	Szkoła Podstawowa we Frygnowie Szkoła Podstawowa w Mielnie	Pedagog szkolny	Uczniowie kl. III 27 osób
14	„Jaś i Małgosia na tropie” – Program Domowych Detektywów	Kwiecień/Czerwiec 2014r.	Szkoła Podstawowa we Frygnowie Szkoła Podstawowa w Szczepankowie	Nauczyciel	33 osoby + Rodzice
15	„Fantastyczne Możliwości”	Rok szkolny 2013/2014	Szkoła Podstawowa w Szczepankowie	Pedagog szkolny	15 osób
16	„Magiczne kryształy”	Rok szkolny 2013/2014	Szkoła Podstawowa w Szczepankowie	Pedagog szkolny	20 osób
17	Asertywność – sposób na bycie sobą – sztuka mówienia „NIE”	Rok szkolny 2013/2014	Szkoła Podstawowa w Mielnie	SP Mielno	Uczniowie kl. VI 15 osób
18	„Saper – jak rozładować agresję”	Rok szkolny 2013/2014	Szkoła Podstawowa w Mielnie	Pedagog szkolny	Uczniowie kl. V 12 osób
19	„Wzmacnianie zachowań akceptowanych. Redukowanie zachowań niepożądanych”	Listopad 2014r.	Szkoła Podstawowa we Frygnowie	KPP w Ostródzie	Rodzice kl. II i III 8 osób
20	„Wspieranie rozwoju małych dzieci. Wrażliwe dziecko + rozwój i wychowanie”	Listopad 2014r.	Szkoła Podstawowa we Frygnowie	KPP w Ostródzie	Rodzice kl. 0 i I 6 osób

21	„Zagrożenia wieku dorastania” – spotkanie z policjantem Powiatowej Policji w Ostródzie	Październik 2014r.	Szkoła Podstawowa we Frygnowie	Pedagog szkolny + Posterunek Policji w Stębarku	Uczniowie kl. IV-VI ok. 45 osób
22	„Jak dbać o bezpieczeństwo poza domem „ + spotkanie z funkcjonariuszem PSP Ostróda	Kwiecień 2014r.	Szkoła Podstawowa we Frygnowie	Pedagog szkolny	Uczniowie kl. IV 13 osób
23	Spotkanie z policjantem „Bezpieczne wakacje	Czerwiec 2014r.	Szkoła Podstawowa we Frygnowie	Pedagog szkolny + Posterunek Policji w Stębarku	Uczniowie kl. 0-III ok. 45 osób
24	Spotkanie z policjantem „Bezpiecznie się bawimy”	Wrzesień 2014r.	Szkoła Podstawowa we Frygnowie	Pedagog szkolny + Posterunek Policji w Stębarku	Uczniowie kl. 0-III ok. 50 osób
25	„Udzielanie I pomocy” spotkanie z pielęgniarką	Marzec 2014r.	Szkoła Podstawowa we Frygnowie	Nauczyciel przyrody	Uczniowie kl. IV 13 osób
26	„Bezpieczne korzystanie z Internetu”	Wrzesień 2014r.	Szkoła Podstawowa we Frygnowie	Nauczyciel	Uczniowie kl. III 17 osób
27	Festyn rodzinny „Dzień rodzica”	Czerwiec 2014r.	Szkoła Podstawowa we Frygnowie	Rada pedagogiczna	Uczniowie wszystkich klas + Rodzice
28	Gminny Dzień Dziecka	Maj 2014r.	SP Gierzwałd	GKRPA	Uczniowie Szkół Podstawowych z terenu Gminy + rodzice
29	„Kino na temat” – projekcja filmów profilaktycznych	Styczeń/Grudzień 2014r.	Gimnazjum w Stębarku	Socjoterapeuta	196 osób
30	Przemoc w rodzinie Nie bądź obojętny! Reaguj!	Sierpień 2014r.	GOK w Gierzwałdzie	GOPS Grunwald	18 osób
31	Szkoła dla rodziców i wychowawców	Rok szkolny 2013/2014	Szkoła Podstawowa w Szczepankowie	Pedagog szkolny	12 osób (rodzice)
32	Szkoła dla rodziców Rodzeństwo-rywalizacja	Rok szkolny 2013/2014	Szkoła Podstawowa w Szczepankowie	Pedagog szkolny	12 osób (rodzice)
33	Konkurs plastyczny „Moja rodzina to dobra drużyna”	Maj 2014r.	Punkt Informacyjno-Konsultacyjny dla Ofiar Przemocy w Rodzinie	Zespół Interdyscyplinarny do Spraw Przeciwdziałania Przemocy w Rodzinie	Uczniowie wszystkich szkół z terenu gminy Grunwald

Źródło: dane Instytucji działających na rzecz przeciwdziałania przemocy w rodzinie w Gminie Grunwald

W związku z potrzebą uwrażliwienia środowiska lokalnego na przemoc w najbliższym otoczeniu w 2014r. na terenie Gminy Grunwald były organizowane warsztaty i zajęcia profilaktyczno-edukacyjne dla rodzin. W świetlicy wiejskiej w Pacóltowie zorganizowane zostało spotkanie „Przemoc w rodzinie a odpowiedzialne wychowanie dzieci”. Dla uczniów wszystkich szkół na terenie gminy ogłoszony został konkurs plastyczny „Moja rodzina to dobra drużyna”, najlepsze prace zostały nagrodzone.

Ponadto w szkołach na terenie gminy Grunwald prowadzone były warsztaty i zajęcia profilaktyczno-edukacyjne dla dzieci oraz ich rodziców.

Warto zaznaczyć, że na terenie gminy Grunwald rozwija się również wolontariat. Osoby nieodpłatnie poświęcają swój wolny czas, żeby działać w środowisku lokalnym. W miejscowości Kitnowo w 2014r. prowadzone były dla dzieci i dorosłych zajęcia integracyjne, edukacyjne, plastyczne, sportowe oraz organizowane imprezy dla rodzin m. in. Halloween, Dzień Dziecka, Pożegnanie Wakacji, spotkanie wigilijne, wieczory filmowe.

11. Desygnowane środki przez samorząd lokalny na działania w zakresie przeciwdziałania przemocy w rodzinie.

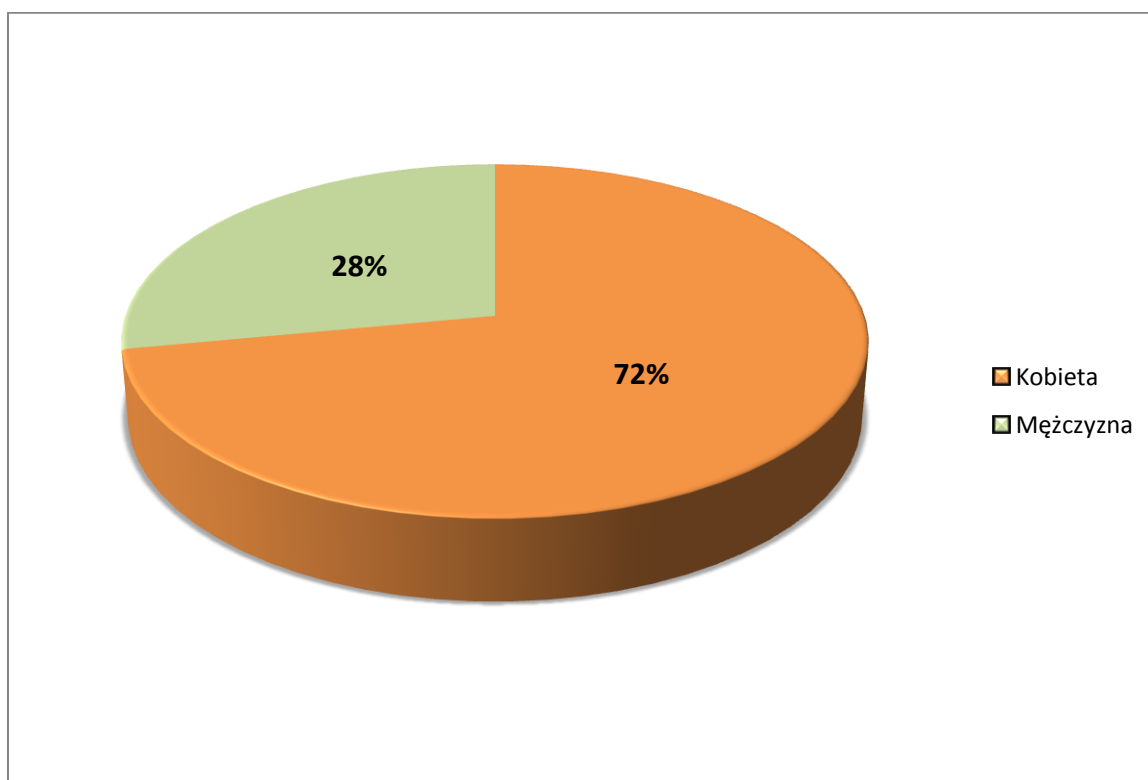
Wydatki na podejmowane działania w ramach realizacji Programu związane z osiągnięciem wyznaczonych celów finansowane są ze środków własnych Gminy. W 2014r. środki przeznaczone na opłacenie szkoleń, zapewnienie obsługi organizacyjno-technicznej Zespołu Interdyscyplinarnego i Grup Roboczych oraz na promocje działań związanych z przeciwdziałaniem przemocy. Środki przeznaczone na podnoszenie kompetencji kadr oraz funkcjonowanie i promocje działań Zespołu Interdyscyplinarnego pochodziły ze środków własnych Gminy (Gminnego Ośrodka Pomocy Społecznej oraz Gminnej Komisji Rozwiązywania Problemów Alkoholowych)

Analiza wyników badań ankietowych

Próbę reprezentatywną stanowią przedstawiciele mieszkańców Gminy Grunwald. Badaniami zostało objętych 50 osób zamieszkujących na terenie Gminy Grunwald.

Na początek zaprezentowane zostaną dane, w formie wykresu, przedstawiające zróżnicowanie płciowe wśród respondentów.

Wykres 1. Płeć respondentów



Źródło: badania własne

Jak obrazuje powyższy wykres w próbie reprezentacyjnej znalazło się 36 Kobiet, co stanowi 72% ogółu badanych i 14 Mężczyzn, co stanowi 28% ogółu respondentów.

Kolejną cechą charakteryzującą badanych był wiek. Podział badanych ze względu na wiek ukazuje poniższa tabela.

Tabela 10. Wiek respondentów

Wiek	L	%
poniżej 18 lat	17	34
19-25 lat	6	12
26-35 lat	9	18
36-45 lat	12	24
46-55 lat	3	6
56-65 lat	2	4
powyżej 65 lat	1	2
Razem	50	100

Źródło: badania własne

Z wykresu wynika, iż w badaniach wzięło udział najwięcej osób młodych, poniżej 18 roku życia, stanowili oni 34% ogółu próby reprezentacyjnej. Na drugim miejscu znalazły się osoby w przedziale wiekowym 36-45 lat (24%). Najmniejszą grupę stanowiły osoby powyżej 65 roku życia (2%).

Inną cechą, wyrażającą właściwości próby reprezentacyjnej jest wykształcenie badanych. Wyniki obrazuje tabela.

Tabela 11. Wykształcenie respondentów

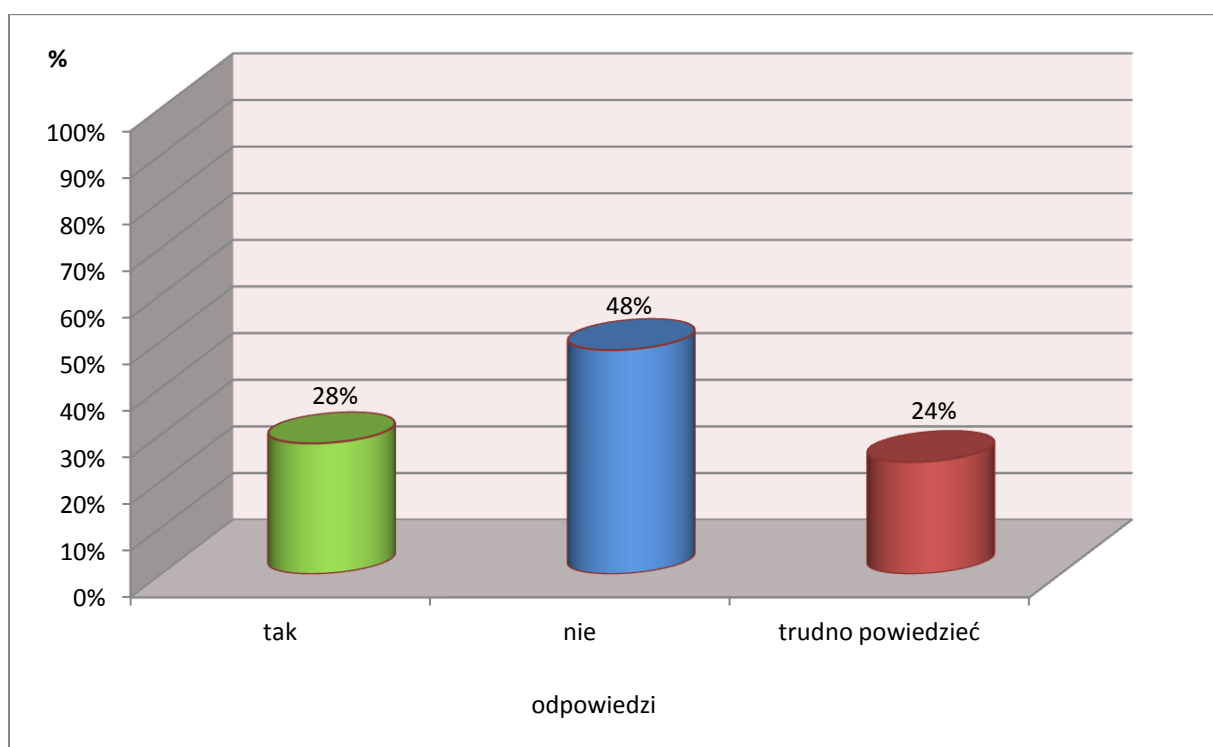
Wykształcenie	L	%
niepełne podstawowe	0	0
podstawowe	19	38
gimnazjalne	13	26
zawodowe	10	20
średnie	5	10
policealne	0	0
wyższe	3	6
Razem	50	100

Źródło: badania własne

W próbie reprezentacyjnej przeważają osoby z wykształceniem podstawowym (38%). Na drugim miejscu znalazły się osoby z wykształceniem gimnazjalnym (26%), a na trzecim osoby z wykształceniem zawodowym (20%). Wśród badanych nie było osób z wykształceniem policealnym i niepełnym podstawowym.

Pierwsze pytanie skierowane w kwestionariuszu ankiety do mieszkańców gminy dotyczyło występowania problemu przemocy w rodzinie, uzyskane wyniki obrazuje poniższy wykres.

Wykres 2. Odpowiedzi na pytanie „Czy w Pana/i gminie występuje problem przemocy w rodzinie?”

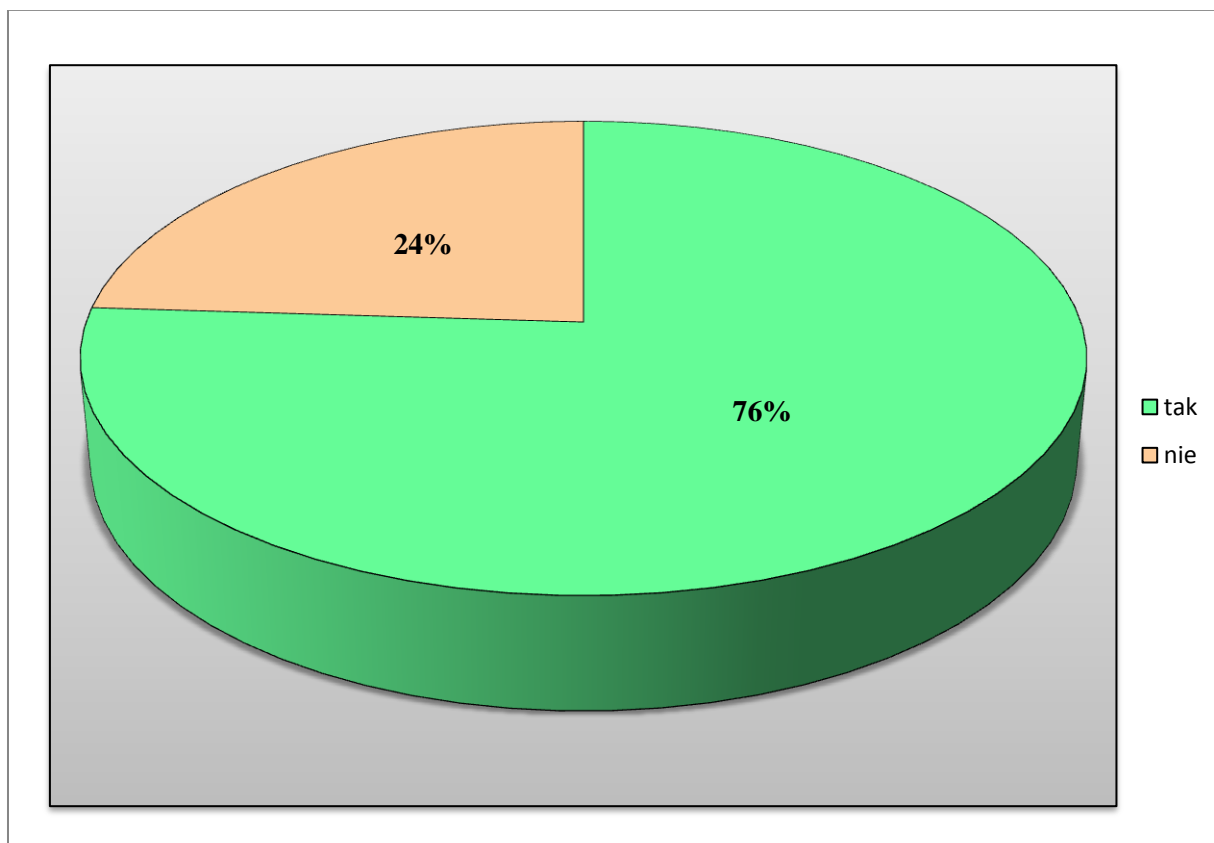


Źródło: badania własne

Przedstawione wyniki badań ukazują, że 28% badanych mieszkańców uważa, że na terenie gminy występuje problem przemocy w rodzinie. Przeciwnego zdania jest aż 48% respondentów. Natomiast sprecyzowanego zdania nie ma 24% badanych mieszkańców. Porównując uzyskane wyniki można przypuszczać, że trudno określić skalę występowania zjawiska przemocy w rodzinie. Ofiary przemocy wstydzą się bądź boją mówić o tym problemie głośno, dlatego niektórym mieszkańcom może wydawać się, że problem przemocy w rodzinie w ich gminie nie występuje.

Badanych mieszkańców zapytano także, czy mieli dostęp do materiałów informacyjnych dotyczących przemocy w rodzinie (ulotki, plakaty).

Wykres 3. Odpowiedzi respondentów na pytanie: „Czy miał/a Pan/i dostęp do materiałów informacyjnych dotyczących przemocy w rodzinie (ulotki, plakaty)?”



Źródło: badania własne

Zaprezentowane wyniki badań ukazują, że większość respondentów (76%) miało dostęp do materiałów informacyjnych dotyczących przemocy w rodzinie. Dostępu do takich materiałów nie miało zaledwie 24% badanych.

Ponadto osoby, które miały dostęp do materiałów informacyjnych zapytano jak oceniają przydatność tych informacji. Uzyskane odpowiedzi przedstawia poniższa tabela.

Tabela 12. Ocena przydatności informacji zawartych w materiałach informacyjnych (ulotkach, plakatach) według respondentów

Ocena	L	%
wskazują gdzie można zwrócić się o pomoc	8	21
przydatne, zawierają niezbędne informacje	13	34
wskazują jak postępować w sytuacji przemocy	4	10
poprawa świadomości społeczeństwa na temat problemu przemocy	1	3
trudno powiedzieć	2	5
takie sobie	1	3
nie są przydatne	2	5
reklama	1	3
brak odpowiedzi	6	16
Razem	38	100

Źródło: badania własne

Powyższe dane ukazują, że 34% respondentów uważa, że informacje zawarte w materiałach dotyczących przemocy są „przydatne, zawierają niezbędne informacje”, 21% twierdzi, że „wskazują gdzie można zwrócić się o pomoc”, 10% podkreśla, że „wskazują jak postępować w sytuacji przemocy”. 16 % respondentów nie udzieliło odpowiedzi.

Pozostałe osoby zapytano dlaczego nie miały dostępu do materiałów informacyjnych dotyczących przemocy w rodzinie. Odpowiedzi ujęto w formie tabeli.

Tabela 13. Odpowiedzi respondentów na pytanie dlaczego nie mieli dostępu do materiałów informacyjnych dotyczących przemocy w rodzinie (ulotki, plakaty)

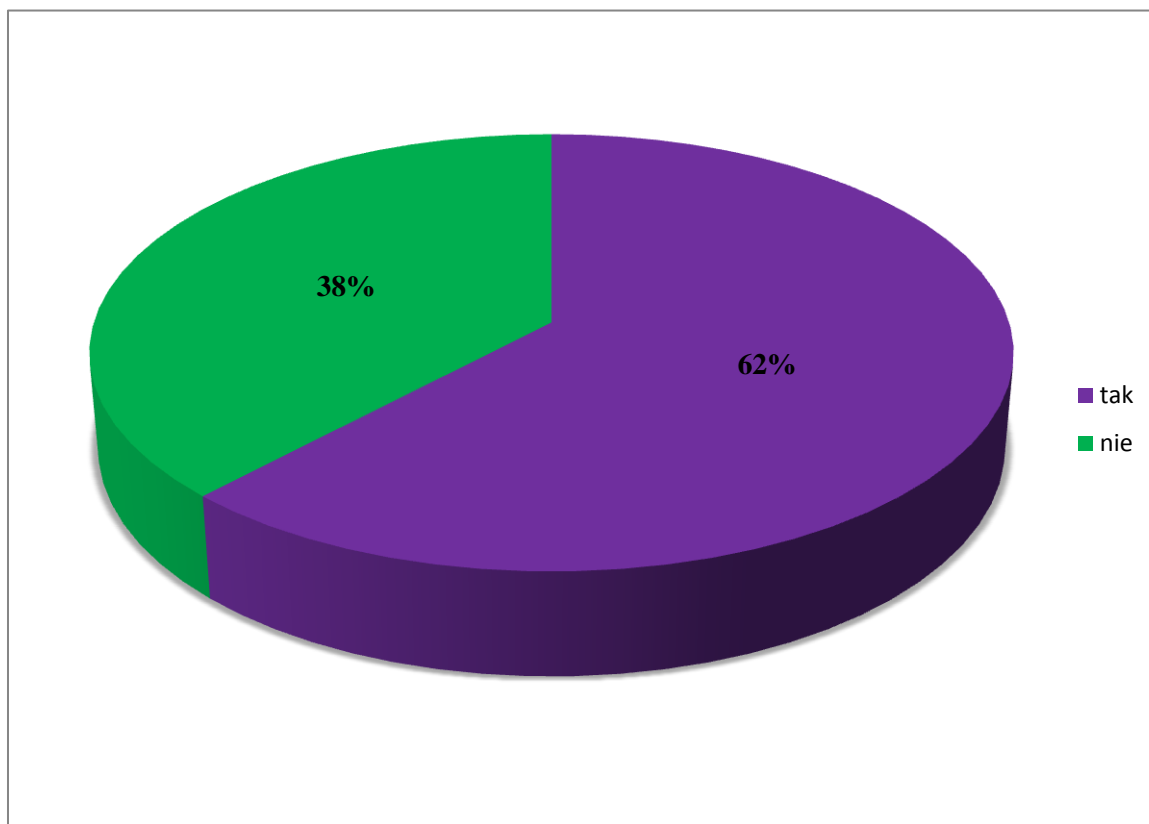
Dostęp do materiałów informacyjnych	L	%
nie miałem takiej sytuacji	1	8
nie rozglądam się	1	8
nikt mi nie mówił	1	8
nie jestem pełnoletni	1	8
brak odpowiedzi	8	67
Razem	12	100

Źródło: badania własne

Z powyższej tabeli wynika, że badani nie mieli dostępu do materiałów informacyjnych dotyczących przemocy w rodzinie ponieważ „nie mieli takiej sytuacji” (8%), „nie rozglądali się” (8%), „nikt im nie mówił” (8%), „nie są pełnoletni” (8%). 67% respondentów nie udzieliło odpowiedzi.

W badaniach interesowano się również tym czy badani mieszkańcy znają instytucje, organizacje działające na terenie gminy, które zajmują się przeciwdziałaniem przemocy w rodzinie. Uzyskane wyniki obrazuje poniższy wykres.

Wykres 4. Odpowiedzi respondentów na pytanie: „Czy zna Pan/i instytucje, organizacje działające na terenie gminy, które zajmują się przeciwdziałaniem przemocy w rodzinie?”



Źródło: badania własne

Przedstawione wyniki badań ukazują, że 62% respondentów zna instytucje, organizacje działające na terenie gminy, które zajmują się przeciwdziałaniem przemocy w rodzinie, a 38% badanych nie zna takich instytucji. Reasumując można stwierdzić, że większość badanych mieszkańców wie gdzie można się zwrócić o pomoc w przypadku wystąpienia problemu przemocy.

Instytucje, organizacje działające na terenie gminy zajmujące się przeciwdziałaniem przemocy w rodzinie wykazane przez respondentów zostały ujęte w poniższej tabeli.

Tabela 14. Instytucje, organizacje działające na terenie gminy, które zajmują się przeciwdziałaniem przemocy w rodzinie zdaniem respondentów

Instytucje, organizacje	L	%
Policja	26	84
Gminny Ośrodek Pomocy Społecznej	28	90
Gminna Komisja Rozwiązywania Problemów Alkoholowych	1	3
Szkoła, pedagog	5	16
Ośrodek Zdrowia	3	10
Sąd	1	3
Punkt Informacyjno-Konsultacyjny	3	10
Psycholog	1	3
Brak odpowiedzi	2	6

* Wyniki nie sumują się do 100, gdyż respondenci mogli wypisać więcej niż jedną odpowiedź

Źródło: badania własne

Jak wynika z powyższej tabeli wśród instytucji, organizacji działających na terenie gminy, które zajmują się przeciwdziałaniem przemocy w rodzinie respondenci najczęściej wykazywali Gminny Ośrodek Pomocy Społecznej (90%) i Policję (84%). W następnej kolejności znalazły się Szkoły (16%), Ośrodek Zdrowia (10%) i Punkt Informacyjno-Konsultacyjny (10%). Pojedyncze osoby wskazały również: Gminną Komisję Rozwiązywania Problemów Alkoholowych, Sąd, Psychologa (3%). Dwie osoby (6%) nie udzieliły odpowiedzi.

Pozostałych badanych zapytano, dlaczego nie znają instytucji, organizacji działających na terenie gminy, które zajmują się przeciwdziałaniem przemocy w rodzinie. Wyniki przedstawia poniższa tabela.

Tabela 15. Odpowiedzi badanych mieszkańców na pytanie dlaczego nie znają instytucji, organizacji działających na terenie gminy, które zajmują się przeciwdziałaniem przemocy w rodzinie

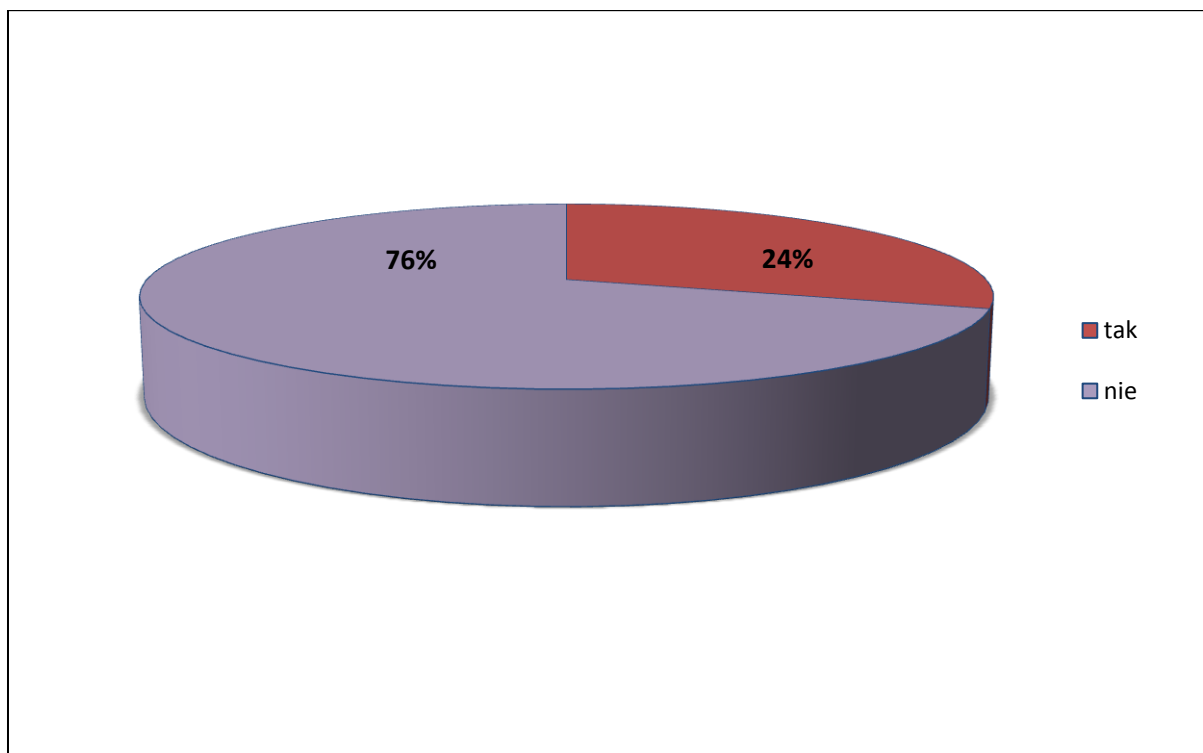
Odpowiedzi	L	%
nie ma takich instytucji, organizacji	1	5
nie było mi to potrzebne	1	5
nie interesuje się takimi rzeczami	1	5
nie słyszałem	1	5
nie wiem	5	26
brak odpowiedzi	10	53
Razem	19	100

Źródło: badania własne

Z uzyskanych danych wynika, że większość badanych (53%) nie udzieliło odpowiedzi na powyższe pytanie. Pojedyncze osoby wskazały, że „nie ma takich instytucji, organizacji”, „nie interesują się takimi rzeczami”, „nie było im to potrzebne”, „nie słyszały” (5%).

Badanych mieszkańców zapytano również czy oni sami lub ktoś z członków ich rodziny korzystał z pomocy instytucji, organizacji zajmujących się przeciwdziałaniem przemocy w rodzinie. Uzyskane odpowiedzi przedstawia poniższy wykres.

Wykres 5. Odpowiedzi na pytanie „Czy korzystał/a Pan/i lub ktoś z członków Pana/i rodziny z pomocy instytucji, organizacji ze względu na wystąpienie przemocy w rodzinie?”



Źródło: badania własne

Zaprezentowane wyniki badań ukazują, że z pomocy instytucji, organizacji ze względu na wystąpienie przemocy w rodzinie korzystało 24% badanych, zdecydowana większość respondentów (76%) odpowiedziała, że zarówno oni jak i nikt z członków ich rodziny z takiej pomocy nie korzystał. Nasuwa się więc pytanie: czy nie było takiej konieczności, czy może ofiary przemocy nie chcą/boją się szukać pomocy?

W badaniach podjęto próbę ustalenia czy zdaniem respondentów instytucje działające na rzecz rozwiązywania problemu przemocy w rodzinie dobrze wypełniają swoją rolę. Odpowiedzi ilustruje poniższa tabela.

Tabela 16. Odpowiedzi badanych mieszkańców na pytanie: „Czy Pana/i zdaniem instytucje działające na rzecz rozwiązywania problemu przemocy w rodzinie dobrze wypełniają swoją rolę?”

Odpowiedzi	L	%
TAK	40	80
wspierają, udzielają pomocy	12	30
pomagają rozwiązywać problemy	10	25
wykazują zainteresowanie problemem i budzą zaufanie	1	3
kierują do odpowiednich specjalistów	1	3
reagują we właściwym czasie na problem przemocy	2	5
kierują na leczenie	1	3
nie wiem	3	8
brak odpowiedzi	10	25
NIE	10	20
nie mam doświadczenia	2	20
nie docierają do wszystkich	1	10
nie wiem	1	10
brak odpowiedzi	6	60

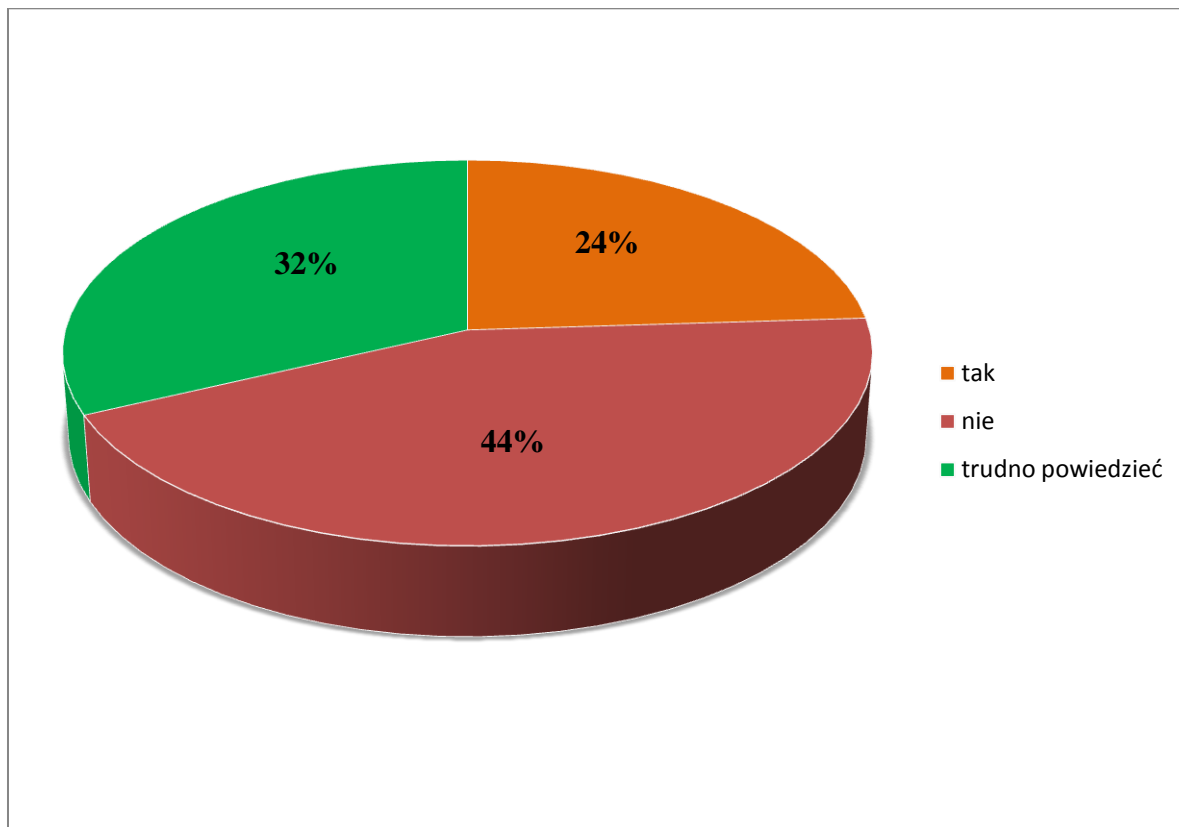
Źródło: badania własne

Z powyższych danych wynika, że zdecydowana większość respondentów (80%) uważa, że instytucje działające na rzecz rozwiązywania problemu przemocy w rodzinie dobrze wypełniają swoją rolę. Swoją odpowiedź uzasadniali m.in. tym, że „wspierają, udzielają pomocy” (30%), „reagują we właściwym czasie na problem przemocy” (5%), „wykazują zainteresowanie problemem i budzą zaufanie” (3%), „kierują do odpowiednich specjalistów” (3%), „kierują na leczenie” (3%).

Respondenci, którzy uważają, że instytucje działające na rzecz rozwiązywania problemu przemocy w rodzinie źle wypełniają swoją rolę swoją odpowiedź uzasadniali m.in. tym, że „nie docierają do wszystkich” (10%).

W badaniach zapytano respondentów, czy ich zdaniem istnieje potrzeba zwiększenia ilości godzin pracy specjalistów zajmujących się problemem przemocy w rodzinie.

Wykres 6. Potrzeba zwiększenia ilości godzin pracy specjalistów zajmujących się problemem przemocy w rodzinie

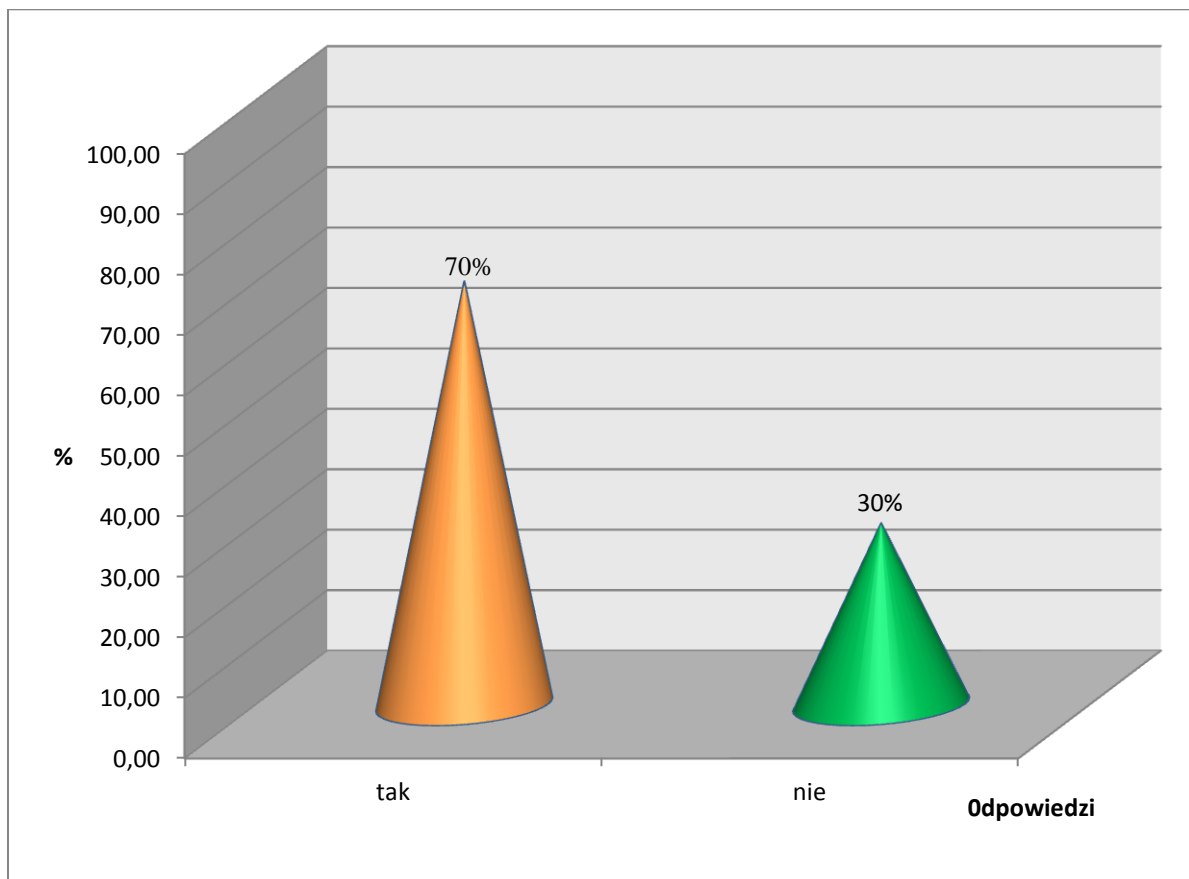


Źródło: badania własne

Powyższe dane ukazują, że 24% badanych mieszkańców widzi potrzebę zwiększenia ilości godzin pracy specjalistów zajmujących się problemem przemocy w rodzinie. Potrzeby takiej nie zauważa 44% respondentów. Natomiast 32% badanych wybrała odpowiedź „trudno powiedzieć”. Reasumując można stwierdzić, że mieszkańcy nie mają problemu z dostępem do specjalistów i w związku z tym nie widzą potrzeby zwiększenia ilości godzin ich pracy.

Następnie zapytano, czy respondenci widzą potrzebę organizowania dla dzieci i młodzieży spotkań profilaktyczno-edukacyjnych i zajęć socjoterapeutycznych w szkołach i świetlicach wiejskich. Odpowiedzi obrazuje poniższy wykres.

Wykres 7. Potrzeba organizowania dla dzieci i młodzieży spotkań profilaktyczno-edukacyjnych i zajęć socjoterapeutycznych w szkołach i świetlicach wiejskich.

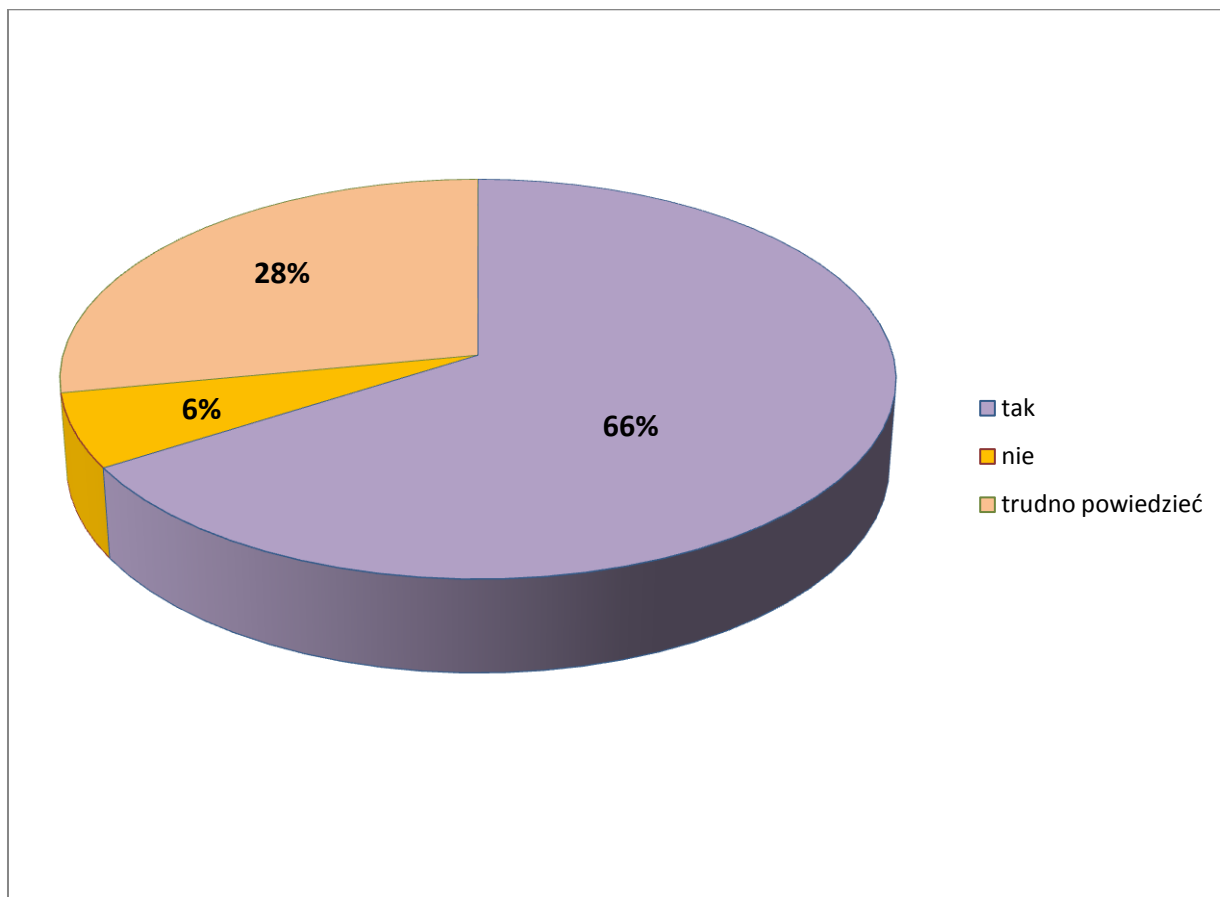


Źródło: badania własne

Z powyższego wykresu wynika, że zdecydowana większość badanych mieszkańców (70%), widzi potrzebę organizowania dla dzieci i młodzieży spotkań profilaktyczno-edukacyjnych i zajęć socjoterapeutycznych w szkołach i świetlicach wiejskich. Przeciwnego zdania jest 30% respondentów. Analiza wyników ujawnia, że bardzo ważne i przydatne jest organizowanie spotkań i zajęć dla dzieci, młodzieży zarówno w szkołach jak i w świetlicach wiejskich.

W badaniach próbowano również ustalić, czy badani mieszkańcy będąc świadkiem przemocy wiedzieliby jak zareagować. Uzyskane wyniki zaprezentowano na wykresie.

Wykres 8. Odpowiedzi badanych mieszkańców na pytanie: „Czy będąc świadkiem przemocy wiedziałby/aby Pan/i jak zareagować?”



Źródło: badania własne

Powyższe dane obrazują, że 66% respondentów wiedziałaby jak zareagować gdyby byli świadkami przemocy. Przeciwnego zdania jest 6% badanych. Natomiast 28% wybrało odpowiedź „trudno powiedzieć”. Powyższe dane pozwalają stwierdzić, że większość badanych mieszkańców wie jak reagować, przeciwdziałać przemocy.

Kolejne pytanie skierowane w kwestionariuszu ankiety do respondentów brzmiało: „Dlaczego Pana/i zdaniem niektóre osoby w ogóle nie reagują na przypadki przemocy w rodzinie?”. Odpowiedzi obrazuje poniższa tabela.

Tabela 17. Odpowiedzi respondentów na pytanie: „Dlaczego Pana/i zdaniem niektóre osoby w ogóle nie reagują na przypadki przemocy w rodzinie?”

Odpowiedzi	L	%
obawiają się o swoje bezpieczeństwo	37	74
przemoc jest jedynie sprawą rodziny, której problem dotyczy	10	20
nie obchodzą ich sprawy innych osób	13	26
nie chcą sobie psuć dobrych stosunków sąsiedzkich	17	34
nie chcą tracić czasu na zeznania, chodzenie po Sądach	14	28
nie wiedzą co robić w takiej sytuacji	18	36
akceptują takie zachowanie	6	12
nie wierzą w skuteczność takiej interwencji	9	18
nie są pewni, czy problem jest poważny	12	24
Razem	50	*

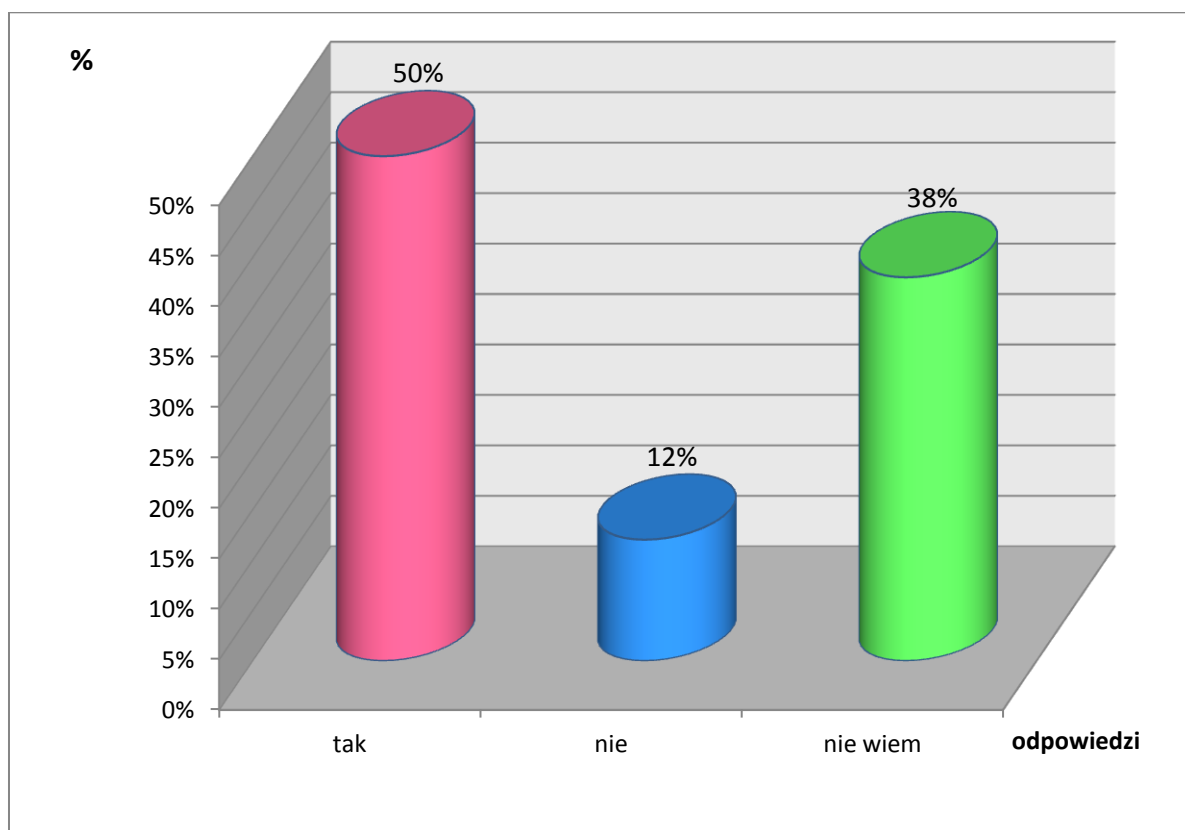
* Wyniki nie sumują się do 100, gdyż respondenci mogli wybrać więcej niż jedną odpowiedź

Źródło: badania własne

Przedstawione wyniki badań ukazują, że zdaniem respondentów najczęstszym powodem nie reagowania na przypadki przemocy w rodzinie jest obawa o własne bezpieczeństwo (74%). Na drugim miejscu znalazła się odpowiedź, że „nie wiedzą co robić w takiej sytuacji” (36%). Kolejno odpowiedzi ukształtowały się następująco: „nie chcą sobie psuć dobrych stosunków sąsiedzkich” (34%), „nie chcą tracić czasu na zeznania, chodzenie po Sądach” (28%), „nie obchodzą ich sprawy innych osób” (26%), „nie są pewni, czy problem jest poważny” (24%), „przemoc jest jedynie sprawą rodziny, której problem dotyczy” (20%), „nie wierzą w skuteczność takiej interwencji” (18%). Na ostatnim miejscu znalazła się odpowiedź „akceptują takie zachowanie” (12%).

W badaniach interesowano się również czy na terenie gminy respondentów działa Zespół Interdyscyplinarny do Spraw Przeciwdziałania Przemocy w Rodzinie. Wyniki przedstawia poniższy wykres.

Wykres 9. Odpowiedzi respondentów na pytanie: „Czy na terenie Pana/i gminy funkcjonuje Zespół Interdyscyplinarny do Spraw Przeciwdziałania Przemocy w Rodzinie?”



Źródło: badania własne

Powyższe dane obrazują, że 50% badanych mieszkańców jest świadoma, że na terenie ich gminy funkcjonuje Zespół Interdyscyplinarny do Spraw Przeciwdziałania Przemocy w Rodzinie. 12% respondentów uważa, że w gminie Grunwald nie funkcjonuje taki Zespół, a 38% badanych nie wie. Analizując uzyskane wyniki można stwierdzić, że wskazane są dalsze działania polegające na upowszechnianiu informacji dotyczących funkcjonowania Zespołu Interdyscyplinarnego na terenie gminy Grunwald.

Celem niniejszych badań ankietowych była ocena efektywności Programu Przeciwdziałania Przemocy w Rodzinie oraz Ochrony Ofiar Przemocy w Rodzinie Gminy Grunwald. Zdaniem znacznej części badanych mieszkańców na terenie Gminy Grunwald nie występuje problem przemocy w rodzinie. Zdecydowana większość badanych miała dostęp do materiałów informacyjnych dotyczących przemocy w rodzinie i przydatność informacji w nich zawartych oceniają pozytywnie. Badani mieszkańcy znają instytucje, organizacje działające na terenie gminy zajmujące się przeciwdziałaniem przemocy w rodzinie. Zdaniem respondentów instytucje działające na rzecz rozwiązywania problemu przemocy w rodzinie dobrze wypełniają swoją rolę. Większość badanych nie widzi potrzeby zwiększenia ilości

godzin pracy specjalistów zajmujących się problemem przemocy w rodzinie. Zdecydowana większość dostrzega potrzebę organizowania dla dzieci i młodzieży spotkań profilaktyczno-edukacyjnych i zajęć socjoterapeutycznych w szkołach i świetlicach wiejskich. Znaczna część badanych zadeklarowała, że wiedzieliby jak zareagować będąc świadkiem przemocy. Głównymi przyczynami nie reagowania niektórych osób na przypadki przemocy w rodzinie jest: obawa o własne bezpieczeństwo, nie wiedzą co robić w takiej sytuacji, nie chcą sobie psuć dobrych stosunków sąsiedzkich, nie chcą tracić czasu na zeznania, chodzenie po Sądach, nie obchodzą ich sprawy innych osób. Większość ankietowanych ma świadomość, że na terenie gminy działa Zespół Interdyscyplinarny do Spraw Przeciwdziałania Przemocy w Rodzinie.

Uzyskane wyniki badań i ich interpretacja upoważniają do stwierdzenia, iż zadania w ramach Programu są realizowane. Wskazane są dalsze działania polegające na upowszechnianiu informacji dotyczących zjawiska przemocy w rodzinie i organizowaniu spotkań, zajęć profilaktyczno-edukacyjnych, socjoterapeutycznych mających na celu zwiększenie poczucia świadomości, odpowiedzialności i uwrażliwienie mieszkańców gminy na problem przemocy w rodzinie i w środowisku lokalnym.

III. ZAKOŃCZENIE

Celem badań ankietowych oraz analizy dokumentów było dokonanie rocznej ewaluacji Programu Przeciwdziałania Przemocy w Rodzinie oraz Ochrony Ofiar Przemocy w Rodzinie Gminy Grunwald na lata 2012-2016. W ramach Programu określono cele, które wyznaczały kierunek działań służb, instytucji, organizacji funkcjonujących na terenie gminy.

Pierwszym celem było: „określenie skali zjawiska przemocy w rodzinie na terenie Gminy Grunwald”. Na przełomie października i listopada 2014r. przeprowadzone zostały badania ankietowe, które miały na celu określenie skali zjawiska przemocy. Zbadano również dokumenty jednostek, instytucji z terenu gminy zajmujących się przeciwdziałaniem przemocy w rodzinie.

Drugim założonym celem było: „podniesienie umiejętności i kompetencji własnych kadr z instytucji zajmujących się zjawiskiem przemocy w rodzinie na terenie Gminy Grunwald”. W 2014r. przedstawiciele różnych grup zawodowych podnosili swoje kwalifikacje poprzez udział w specjalizacjach, studiach, szkoleniach, konferencjach, programach w zakresie przemocy w rodzinie. Zostało również zorganizowane wewnętrzne szkolenie na terenie gminy Grunwald dla członków Zespołu Interdyscyplinarnego.

Trzecim celem było: „precyzyjne określenie zadań i wzmocnienie współpracy między instytucjami działającymi na rzecz przemocy domowej na terenie gminy Grunwald”. Instytucje poprzez udział w posiedzeniach Zespołu Interdyscyplinarnego i Grup Roboczych starają się precyzyjnie dzielić zakres zadań oraz wypracowywać procedury postępowania w zakresie zadań wynikających z ustawy o przeciwdziałaniu przemocy w celu skutecznej i szybkiej pomocy ofiarom przemocy w rodzinie.

Kolejnym celem była: „edukacja społeczeństwa lokalnego na temat zjawiska przemocy w rodzinie”. W 2014r. organizowane były m.in. zajęcia profilaktyczno-edukacyjne dla dzieci i młodzieży, zajęcia socjoterapeutyczne, konkurs plastyczny. Działania te przyczyniły się do zwiększenia poczucia świadomości, odpowiedzialności i uwrażliwienia społeczeństwa lokalnego na problem przemocy w rodzinie.

Ostatnim założonym celem w Programie było: „zwiększenie dostępności do specjalistycznego poradnictwa na terenie gminy oraz rozszerzenie jego form”. W 2012r. dokonano rozbudowy sieci poradnictwa specjalistycznego poprzez zatrudnienie specjalisty do pracy z rodziną w zakresie przeciwdziałania przemocy w rodzinie. Obecnie dyżury pełni trzech specjalistów.

Na podstawie przeprowadzonych badań i analizy dokumentów można wnioskować, iż podjęte działania w 2014r. spowodowały osiągnięcie przewidywanych efektów Programu.

Gierzwald, dnia: 2015-05-12

Sporządził: Pracownik socjalny

Wioletta Sokół

Załączniki:

1. Kwestionariusz ankiety

Kwestionariusz ankiety do mieszkańców Gminy Grunwald

Instytucje działające na rzecz przeciwdziałania przemocy w rodzinie w związku z realizacją Programu Przeciwdziałania Przemocy w Rodzinie oraz Ochrony Ofiar Przemocy w Rodzinie Gminy Grunwald prowadzą badania mające na celu ocenę efektywności powyższego Programu.

Badania są całkowicie anonimowe, a wyniki uzyskane tą drogą wykorzystane będą wyłącznie do ewaluacji działań realizowanych w ramach Programu.

W związku z powyższym prosimy o udzielenie szczerych i wyczerpujących odpowiedzi.

UWAGA! Odpowiedzi należy udzielić poprzez zakreślenie wybranej odpowiedzi lub wpisanie sugestii własnej w miejscach „wykropkowanych”.

1. Czy w Pana/i gminie występuje problem przemocy w rodzinie?
 - a) tak
 - b) nie
 - c) trudno powiedzieć

2. Czy miał/a Pan/i dostęp do materiałów informacyjnych dotyczących przemocy w rodzinie (ulotki, plakaty)?
 - a) tak
Jeżeli „tak”, to jak Pan/i ocenia przydatność tych informacji?
.....
.....
.....
 - b) nie
Jeżeli „nie”, to dlaczego?
.....
.....

3. Czy zna Pan/i instytucje, organizacje działające na terenie gminy, które zajmują się przeciwdziałaniem przemocy w rodzinie?
 - a) tak
Jeżeli „tak”, to jakie?
.....
.....
 - b) nie
Jeżeli „nie”, to dlaczego?
.....
.....

4. Czy korzystał/a Pan/i lub ktoś z członków Pan/i rodziny z pomocy instytucji, organizacji ze względu na wystąpienie przemocy w rodzinie?
- tak
 - nie
5. Czy Pana/i zdaniem instytucje działające na rzecz rozwiązywania problemu przemocy w rodzinie dobrze wypełniają swoją rolę?
- tak
Jeżeli „tak”, to dlaczego?
 - nie
Jeżeli „nie”, to dlaczego?
6. Czy według Pana/i istnieje potrzeba zwiększenia ilości godzin pracy specjalistów zajmujących się problemem przemocy w rodzinie?
- tak
 - nie
 - trudno powiedzieć
7. Czy widzi Pan/i potrzebę organizowania dla dzieci i młodzieży spotkań profilaktyczno-edukacyjnych i zajęć socjoterapeutycznych w szkołach i świetlicach wiejskich?
- tak
 - nie
8. Czy będąc świadkiem przemocy wiedziałby/aby Pan/i jak zareagować?
- tak
 - nie
 - trudno powiedzieć
9. Dlaczego Pana/i zdaniem niektóre osoby w ogóle nie reagują na przypadki przemocy w rodzinie? **(proszę zaznaczyć maksymalnie trzy odpowiedzi)**
- obawiają się o swoje bezpieczeństwo
 - przemoc jest jedynie sprawą rodziny, której problem dotyczy
 - nie obchodzą ich sprawy innych osób
 - nie chcą sobie psuć dobrych stosunków sąsiedzkich
 - nie chcą tracić czasu na zeznania, chodzenie po Sądach
 - nie wiedzą co robić w takiej sytuacji
 - akceptują takie zachowanie
 - nie wierzą w skuteczność takiej interwencji
 - nie są pewni, czy problem jest poważny
10. Czy na terenie Pana/i gminy funkcjonuje Zespół Interdyscyplinarny do Spraw Przeciwdziałania Przemocy w Rodzinie?
- tak
 - nie
 - nie wiem

Metryczka:

1. Płeć:
 - a) Kobieta
 - b) Mężczyzna

2. Wiek:
 - a) poniżej 18 lat
 - b) 18-25 lat
 - c) 26-35 lat
 - d) 36-45 lat
 - e) 46-55 lat
 - f) 56-65 lat
 - g) powyżej 65 lat

3. Wykształcenie:
 - a) niepełne podstawowe
 - b) podstawowe
 - c) gimnazjalne
 - d) zawodowe
 - e) średnie
 - f) policealne
 - g) wyższe