

I. CHARAKTERYSTYKA POTENCJALNYCH ZAGROŻEŃ DLA ŻYCIA I ZDROWIA	3
1. Sieć komunikacyjna	3
2. Struktura urbanistyki.....	4
a) krótka charakterystyka ogólna.....	4
b) opis zagrożeń i miejsc szczególnie niebezpiecznych.....	6
3. Struktura demograficzna	15
a) krótka charakterystyka ogólna.....	15
b) opis szczególnych zagrożeń	17
4. Liczba wyjazdów zespołów ratownictwa medycznego na obszarze województwa	19
5. Liczba wylotów lotniczych zespołów ratownictwa medycznego na obszarze.....	21
6. Hospitalizacje osób w stanach nagłego zagrożenia zdrowotnego.....	24
 II. INFORMACJE O LICZBIE I ROZMIESZCZENIU NA OBSZARZE WOJEWÓDZTWA JEDNOSTEK SYSTEMU ORAZ CENTRÓW URAZOWYCH, JEDNOSTEK ORGANIZACYJNYCH SZPITALI WYSPECJALIZOWANYCH W ZAKRESIE UDZIELANIA ŚWIADCZEŃ ZDROWOTNYCH NIEZBĘDNYCH DLA RATOWNICTWA MEDYCZNEGO.	31
1. Zespoły ratownictwa medycznego, liczba, rodzaje, rejony operacyjne, obszary działania, dysponenci	31
2. Szpitalne oddziały ratunkowe - liczba i rozmieszczenie, struktura organizacyjna	33
3. Centrum urazowe – rozmieszczenie, struktura organizacyjna, liczba pacjentów urazowych	33
4. Jednostki organizacyjne szpitali wyspecjalizowane w zakresie udzielania świadczeń zdrowotnych niezbędnych dla ratownictwa medycznego- liczba, rozmieszczenie, ze wskazaniem liczby łóżek.....	37
5. Liczba i rozmieszczenie szpitali w poszczególnych powiatach wraz z profilem oddziałów oraz liczbą łóżek stałych i gotowych do rozwinięcia	37
6. Organizacja systemu powiadamiania o stanach nagłego zagrożenia zdrowotnego na obszarze województwa	47
7. Sposób współpracy wojewody i dysponentów jednostek systemu, o których mowa w art. 32 ust 1, z organami administracji publicznej i jednostkami systemu z innych województw	49
a) określenie sposobu współpracy pomiędzy organami administracji publicznej i jednostkami systemu z innych województw	49
b) rozmieszczenie jednostek systemu wzdłuż wojewódzkich granic administracyjnych	50
8. Współpraca jednostek systemu z jednostkami współpracującymi z systemem, o których mowa w art. 15 ustawy o Państwowym Ratownictwie Medycznym	60
9. Jednostki współpracujące z systemem, o których mowa w art. 15 w poszczególnych powiatach.....	60
10. Informacje na temat zatwierdzonych przez wojewodę kursów w zakresie kwalifikowanej pierwszej pomocy.	60
11. Informacje na temat personelu pracującego w jednostkach systemu bez względu na formę prawną zatrudnienia.....	62

III. KALKULACJA KOSZTÓW DZIAŁALNOŚCI ZESPOŁÓW RATOWNICTWA MEDYCZNEGO	63
IV. PLANOWANE NOWE JEDNOSTKI SYSTEMU PAŃSTWOWE RATOWNICTWO MEDYCZNE	65
V. UWAGI I WNIOSKI	65
Spis tabel	66
Spis wykresów	67
Spis załączników.....	67

I. CHARAKTERYSTYKA POTENCJALNYCH ZAGROŻEŃ DLA ŻYCIA I ZDROWIA

1. Sieć komunikacyjna

W województwie warmińsko-mazurskim w 2010 roku długość dróg publicznych wynosiła 12 644 km. Na drogi publiczne składają się drogi krajowe, wojewódzkie, powiatowe oraz gminne.

Załącznik 1 – Mapa województwa Warmińsko-Mazurskiego. Podział na klasy dróg krajowych.

Drogi międzynarodowe:

E 77	– w województwie na odcinku drogi krajowej	7		
E 28	– w województwie na odcinku dróg krajowych	7	22	54

Drogi ekspresowe:

S 7	- Gdańsk – Elbląg- Olsztynek – Warszawa – ... – Rabka
S 16	- Grudziądz – Olsztyn – Mrągowo – Augustów – droga nie objęta planami GDDKiA
S 22	- Elbląg – przejście granicz. Grzechotki
S 51	- Olsztyn – Olsztynek

Parametry te sytuują województwo na 13 pozycji w kraju (wszystkie wartości znajdują się poniżej średniej krajowej).

Układ dróg krajowych w województwie zapewnia połączenia o znaczeniu krajowym i regionalnym. Szczególne znaczenie mają drogi:

- droga krajowa nr 7 łącząca Wybrzeże z Warszawą i innymi regionami Polski,
- droga krajowa nr 54 biegnąca od przejścia granicznego z Rosją w Gronowie przez Braniewo i łącząca się z drogą krajową nr 22,
- droga krajowa nr 22 biegnąca od przejścia granicznego z Rosją w Grzechotkach przez Elbląg, do granicy województwa,
- droga krajowa nr 51 biegnąca od przejścia granicznego z Rosją w Bezledach przez Bartoszyce, Olsztyn, do Olsztyńska,

- droga krajowa nr 16 przebiegająca na kierunku wschód-zachód z woj. podlaskiego do kujawsko-pomorskiego,
- droga krajowa nr 53 biegnąca od Olsztyna przez Szczytno, do granicy województwa, droga krajowa nr 15 biegnąca od Ostródy przez Nowe Miasto Lubawskie, do granicy województwa,
- droga krajowa nr 58 biegnąca od Olsztynka przez Szczytno, Pisz, aż do granicy województwa,
- droga krajowa nr 57 biegnąca od Bartoszyca przez Biskupiec, Szczytno, do granicy województwa,
- droga krajowa nr 59 biegnąca od Giżycka przez Mrągowo, do miejscowości Rozogi,
- droga krajowa nr 63 biegnąca od przejścia granicznego z Rosją w Rudziszkach przez Węgorzewo, Giżycko, Orzysz, Pisz, do granicy województwa,
- droga krajowa nr 65 biegnąca od granicy z Rosją przez Gołdap, Olecko, Elk, do granicy województwa.

Załącznik 2 - Przebieg dróg krajowych, wojewódzkich i powiatowych. Przebieg linii kolejowych.

2. Struktura urbanistyki

a) krótka charakterystyka ogólna

Województwo warmińsko - mazurskie zajmuje pod względem powierzchni czwarte miejsce w kraju z powierzchnią 24,2 tys. km² co stanowi około 7,7 % powierzchni kraju.

Tabela A. Struktura użytkowania gruntów w województwie warmińsko-mazurskim.

Wyszczególnienie	Powierzchnia		Średnio w kraju %
	w tys. ha	w %	
Użytki rolne	1 305,9	54,0	59,0
Lasy i zadrzewienia	702,9	29,0	28,2
Wody	151,6	6,3	2,7
Drogi	71,2	2,9	3,1
Tereny zabudowane	112,4	4,6	3,3
Nieuzytki	76,3	3,2	3,7
Ogółem	2 420,3	100,0	100,0

W granicach województwa warmińsko-mazurskiego działa 116 jednostek samorządu gminnego w tym: 16 miejskich, 33 miejsko-wiejskich, 67 wiejskich. Województwo podzielone jest na 19 powiatów ziemskich oraz 2 powiaty grodzkie, tj. miasta: Olsztyn i Elbląg.

Stolicą województwa z siedzibą władz samorządowych jest centralnie położony Olsztyn (170 tys. osób), którego siła oddziaływania, jako ośrodka wojewódzkiego wymaga wzmocnienia, bowiem w stosunku do potencjału rozwojowego stolic innych regionów Olsztyn plasuje się na dalszych miejscach, uzyskując jednocześnie stosunkowo wysoką ocenę pod względem atrakcyjności zamieszkania. Ważne funkcje pełnią dwa ośrodki subregionalne, w północno-zachodniej części województwa - Elbląg, (130 tys. mieszkańców), a na wschodzie - Elk (60 tys. mieszkańców).

Łącznie województwo ma 49 dość równomiernie rozmieszczonych ośrodków miejskich, zamieszkałych przez 879, 2 tys. osób; wsie zamieszkuje - 584, 3 tys. osób. Wskaźnik urbanizacji jest bliski krajowemu i wynosi 60,1%.

ŚRODOWISKO PRZYRODNICZE

Region Warmii i Mazur obejmuje obszary o wybitnych walorach przyrodniczych, unikatowych w skali europejskiej, na które składają się: urozmaicona rzeźba terenu, liczne jeziora, duże kompleksy leśne o charakterze puszczańskim oraz bogata flora i fauna. Obszary prawnie chronione (8 parków krajobrazowych, obszary chronionego krajobrazu, 96 rezerwatów przyrody) stanowią 53 % powierzchni województwa, średnio w kraju - 31 %. W regionie znajduje się 20 % krajowej powierzchni rezerwatów przyrody.

Pojezierza i tereny przyległe do Zalewu Wiślanego zyskały rangę obszarów węzłowych o znaczeniu międzynarodowym w strukturze Europejskiej Sieci Ekologicznej ECONET.

Środowisko naturalne jest mało przekształcone, co oznacza, iż jest stosunkowo mało zanieczyszczone. Znaczne obszary wymagają szczególnej ochrony, przede wszystkim tereny zlewni pojeziernej oraz akwen Zalewu Wiślanego, a także obszary bez izolacji wód podziemnych od powierzchni terenu.

Załącznik 3 - Rzeki jeziora i inne zbiorniki wodne w województwie.

Załącznik 4 – Granice województwa, powiatów, miast na prawach powiatów, miast i gminy.

b) opis zagrożeń i miejsc szczególnie niebezpiecznych*TRANSPORT DROGOWY*

Drogi Warmii i Mazur są większości wąskie i kręte, z drzewami w skrajni, bez utwardzonych poboczy, ze zdewastowaną powierzchnią. Uwarunkowania te zwiększają zagrożenie wypadkami drogowymi. Na terenie województwa w 2011 roku wydarzyło się 1 647 wypadków drogowych, w których śmierć poniosło 179 osób, a 2 098 osób doznało obrażeń ciała. Ponadto, zgłoszono do policji 15 710 kolizji drogowych tj. zdarzeń w wyniku, których powstały jedynie szkody materialne.

Tabela B. Liczba wypadków drogowych i ich skutki w latach 2007-2011.

Lata	Liczba kolizji	Liczba wypadków	Liczba zabitych	Liczba rannych
2007	15841	1979	271	2611
2008	16102	2246	224	2948
2009	16788	1827	176	2402
2010	17585	1725	168	2336
2011	15710	1647	179	2098
Ogółem	82026	9424	1018	12395
Średnia ilość dla 5 lat	16405	1885	204	2479

Źródło: dane statystyczne KWP w Olsztynie w latach 2007-2011.

Tabela C. Stan bezpieczeństwa ruchu drogowego w poszczególnych powiatach województwa warmińsko-mazurskiego, w latach 2009-2011.

Jednostka Policji w powiecie	Wypadki				
	2009	2010	2011	Wzrost/spadek (za bazę przyjęto 2009 r.)	Rok 2009 = 100%
Bartoszyckim	66	64	48	-18	75,0
Braniewskim	51	45	44	-6	97,8
Działdowskim	67	58	58	-9	100,0
Elbląskim	244	244	234	-10	95,9
Ełcki	117	117	101	-16	86,3
Giżyckim	41	52	63	22	121,2

Gołdapskim	35	33	22	-13	66,7
Iławskim	192	172	147	-45	85,5
Kętrzyńskim	49	39	48	-1	123,1
Lidzbarskim	45	48	69	24	143,8
Mrągowskim	102	114	89	-13	78,1
Nidzickim	35	38	28	-7	73,7
Nowomiejskim	58	38	39	-19	102,6
Oleckim	51	49	41	-10	83,7
Olsztyńskim	384	356	355	-29	99,7
Ostródzkim	116	96	95	-21	99,0
Piskim	36	37	37	1	100,0
Szczygieńskim	111	93	102	-9	109,7
Węgorzewskim	27	32	27	0	84,4
Ogółem	1827	1725	1647	-180	95,5

Źródło: Statystyka prowadzona przez KWP w Olsztynie w latach 2009-2011.

Na podstawie danych statystycznych przedstawionych powyżej należy stwierdzić, że w 2011 r. odnotowano znaczny spadek liczby wypadków drogowych w stosunku do lat poprzednich.

W 2011 r. jedynie w 2 powiatach województwa warmińsko-mazurskiego zarejestrowano tendencję zwykłą analizowanych zdarzeń w stosunku do lat poprzednich.

Ruch graniczny, osobowy i towarowy odbywa się przez następujące przejścia graniczne:

- **drogowe** - do Obwodu Kaliningradzkiego: Bezledy-Bagrationski, Gronowo-Mamonowo, Gołdap-Gusiew (na przejściu Michałkowo-Żeleznodorożnyj przekroczenie granicy wymaga każdorazowej zgody komendanta Straży Granicznej),
- **kolejowe** - do Obwodu Kaliningradzkiego: Braniewo-Mamonowo, Skandawa Żeleznodorożnyj, Bartoszyce (Głomno)-Bagrationowski,
- **wodne** - Frombork i Elbląg,
- **lotnicze** - Szymany k/Szczytna.

Odprawy ładunków niebezpiecznych na terenie województwa prowadzone są tylko na przejściu granicznym Bezledy - Bagrationowski. Ilość przewozów ładunków

niebezpiecznych przez to przejście systematycznie maleje ze względu na rygorystyczną kontrolę graniczną zgodną z wymogami ADR.

Na terenie województwa przewóz materiałów niebezpiecznych związany jest z zaopatrzeniem zakładów przemysłu spożywczego i przetwórstwa płodów rolnych (kwas siarkowy, amoniak, chlor, cyklopentan, kwas azotowy, czterochloroetylen, kwas solny, ług sodowy), zaopatrzeniem w produkty ropopochodne oraz gaz propan-butan.

Droga powiatowa 1867N -Orzysz - Biała Piska, jest drogą, którą odbywa się regularny przewóz materiałów wybuchowych pochodzenia wojskowego.

Tabela D. Rejony potencjalnie narażone na zdarzenia drogowe z udziałem substancji niebezpiecznych.

REJONY POTENCJALNIE NARAŻONE NA ZDARZENIA DROGOWE Z UDZIAŁEM SUBSTANCJI NIEBEZPIECZNYCH		
TRANSPORT DROGOWY MATERIAŁÓW NIEBEZPIECZNYCH	Droga nr 16 Grudziądz – Olsztyn – Augustów; Droga międzynarodowa E-77 (droga krajowa nr 7); Droga nr 51 relacji Olsztynek - Olsztyn - Bezledy; Odcinki dróg: Kiezmark – Marzewo (droga nr 7), Mrągowo – Ryn – Giżycko (droga nr 606) Olsztyn – Biskupiec – Mrągowo (droga nr 16) Olsztynek – Ostróda – Małdyty (droga nr 7) Dobre Miasto – Orneta (droga nr 507)	Ryzyko - małe Tendencja w zakresie ilości zdarzeń – malejąca. Tendencja w zakresie udziału w ogólnej liczbie katastrof – malejąca na poziomie ok.25% ogólnej liczby zdarzeń

TRANSPORT KOLEJOWY

Stosunkowo gęsta jest sieć linii kolejowych w województwie (6,3 km na 100 km², kraj - 7,1 km na 100 km²). W dobrym stanie technicznym jest 80% linii o znaczeniu krajowym i 50% o znaczeniu lokalnym. Większość miast ma połączenia kolejowe.

Poniższa tabela zawiera informacje dot. niebezpieczeństwa wystąpienia zdarzeń z udziałem substancji niebezpiecznych w transporcie kolejowym.

Tabela E. Rejony potencjalnie narażone na zdarzenia kolejowe z udziałem substancji niebezpiecznych.

REJONY POTENCJALNIE NARAŻONE NA ZDARZENIA KOLEJOWE Z UDZIAŁEM SUBSTANCJI NIEBEZPIECZNYCH		
TRANSPORT KOLEJOWY MATERIAŁÓW NIEBEZPIECZNYCH	<p>Linie kolejowe: <i>Linia 009</i> Warszawa – Gdańsk, <i>Linia 038</i> Białystok – Bartoszyce, <i>Linia 204</i> Malbork – Braniewo – granica państwa, <i>Linia 205</i> Żeleznodorożnyj – Kotki, <i>Linia 217</i> Wielkie Wieżno – Braniewo – Granica Państwa, <i>Linia 219</i> Olsztyn – Szczytno – Ełk, <i>Linia 220</i> Olsztyn – Bogaczewo, <i>Linia 223</i> Czerwonka – Ełk, <i>Linia 353</i> Poznań – Skandawa – granica państwa</p> <p>Punkty przeładunkowe: Chruściel, Rucianka (ropa naftowa i pochodne) pow. Braniewo, Piórkowo (propan-butan).</p>	<p>Ryzyko – b. małe Tendencja w zakresie ilości zdarzeń – bez zdarzeń. Tendencja w zakresie udziału w ogólnej liczbie katastrof – Neutralna 0% ogólnej liczby zdarzeń</p>

Załącznik 5 – Drogi kolejowe w województwie Warmińsko-Mazurskim.**TRANSPORT WODNY**

W roku 2008 i 2009 Wojewódzki Inspektorat Ochrony Środowiska w Olsztynie zarejestrował informacje o wystąpieniu 2 zdarzeń o znamionach poważnych awarii, podczas transportu wodnego materiałów niebezpiecznych. Pierwsze zdarzenie miało miejsce 20 czerwca 2008 r. w miejscowości Elbląg. Przyczyną awarii był czynnik ludzki.

Drugi przypadek wystąpił 28 marca 2009 r. w miejscowości Frombork (powiat braniewski), zanieczyszczeniu uległa powierzchnia wody w porcie.

SZLAKI WODNE

Analizując sieć komunikacyjną województwa warmińsko-mazurskiego, należy wymienić 5 żeglownych śródlądowych dróg wodnych (rzeka Elbląg wraz z Kanałem Jagiellońskim, rzeka Pisa od jeziora Roś do ujścia Narwi, rzeka Szarpawa od Wisły do Zalewu Wiślanego, system Wielkich Jezior Mazurskich, system Jezior Warmińskich

z Kanałem Ostródzko-Elbląskim) oraz morskie tory wodne Zalewu Wiślanego w rejonie, którego leży port morski w Elblągu.

Na terenie województwa znajduje się około 2 000 jezior, które łącznie zajmują powierzchnię 120 tys. ha. Największe z nich to jezioro Śniardwy o powierzchni 11 383 ha, pozostałe wielkie jeziora to: Mamry, Jeziorak, Niegocin, Roś, Tałty - Ryńskie, Nidzkie, Drużno, Selment Wielki, Narie. Najgłębszymi jeziorami są: Wuksniki - 68 m, Babięty Wielkie - 65 m, Ełckie - 58,2 m, Piłakno - 56,6 m.

Najwięcej jezior znajduje się we wschodniej i południowo-wschodniej części województwa, w powiatach: węgorzewskim, giżyckim, ełckim, oleckim, piskim, zaś w części południowej w powiecie szczycieńskim oraz centralnej i zachodniej części województwa, w powiatach: mrągowskim, olsztyńskim, iławskim, ostródzkim.

Ponadto występują rzeki o łącznej długości 5 412 km oraz kanały o długości 1 245 km.

UTONIĘCIA W WOJEWÓDZTWIE WARMIŃSKO-MAZURSKIM W LATACH 2008 – 2011

Corocznie w miesiącach letnich, zwłaszcza w dni wolne od pracy, jeziora województwa warmińsko-mazurskiego wykorzystywane są do wypoczynku i rekreacji, zarówno w formie zorganizowanej, jak i indywidualnej.

Źródłem statystyki są informacje codzienne odbierane przez Wojewódzkie Centrum Zarządzania Kryzysowego z Komendy Wojewódzkiej Policji w Olsztynie o przestępstwach i wydarzeniach zgłoszonych przez jednostki podległe KWP Olsztyn.

Z danych wynika, iż na przełomie 4 lat największą liczbę przypadków utonięć odnotowano w 2010 r.

Tabela F. Liczba utonięć na terenie województwa warmińsko-mazurskiego w latach 2008-2011.

Lp.	POWIAT	UTONIĘCIA 2008 r.	UTONIĘCIA 2009 r.	UTONIĘCIA 2010r.	UTONIĘCIA 2011r.
1.	bartoszycki	4	3	1	-
2.	braniewski	-	4	2	1
3.	działdowski	-	-	3	2
4.	elbląski	3	-	2	1
5.	ełcki	2	-	5	1

6.	giżycki	-	2	5	-
7.	goldapski	2	-	2	1
8.	iławski	4	1	3	-
9.	kętrzyński	1	3	-	-
10.	lidzbarski	-	4	1	-
11.	mragowski	2	-	3	1
12.	niedzicki	2	1	-	-
13.	nowomiejski	-	3	-	1
14.	olecki	-	2	2	1
15.	olsztyński	4	2	7	2
16.	ostródzki	1	3	2	2
17.	piski	1	7	7	3
18.	szczygieński	5	2	4	1
19.	węgorzewski	-	3	2	1
20.	Miasto Olsztyn	2	-	1	1
21.	Miasto Elbląg	-	3	3	1
Łączna liczba utonięć:		33	43	54	20

Źródło: dane pozyskane z Wydziału Bezpieczeństwa i Zarządzania Kryzysowego Warmińsko - Mazurskiego Urzędu Wojewódzkiego w Olsztynie.

ZATRUCIA TLENKIEM WĘGLA

Od rozpoczęcia sezonu grzewczego 2010/2011 zatruciu uległo 50 osób, w tym odnotowano 4 ofiary śmiertelne. W większości przypadków przyczyną tragedii była awaria piecyka gazowego, nieszczelny komin bądź nieprawidłowa wentylacja pomieszczeń.

Dyspozytorzy medyczni wysyłając własne zespoły przy podejrzeniu obecności CO, aby zapewnić bezpieczeństwo zespołom medycznym, powinni bezzwłocznie powiadomić najbliższe ze względu na miejsce zdarzenia Stanowisko Kierowania Państwowej Straży Pożarnej, jednocześnie prosząc o wsparcie zastępu strażaków wyposażonego w detektor tlenku węgla.

Z kontroli przeprowadzonych na obszarze naszego województwa wynika, iż część zespołów ratownictwa medycznego posiada w/w sprzęt co zwiększa zachowanie czujności i bezpieczeństwa ratowników podczas interwencji w miejscu zdarzenia. Dobrą praktyką byłoby zapewnienie wszystkim dysponowanym zespołom detektorów tlenku węgla.

Z informacji uzyskanych od Warmińsko-Mazurskiego Komendanta Wojewódzkiego Państwowej Straży Pożarnej na dzień dzisiejszy, w województwie warmińsko-mazurskim wszystkie jednostki ratowniczo-gaśnicze PSP dysponują sprzętem do wykrywania obecności zabójczego gazu.

ZAGROŻENIE POWODZIOWE

Strefa klimatyczna, w której znajduje się województwo odznacza się dużą różnorodnością i zmiennością typów pogody. Związane jest to z przemieszczaniem się frontów atmosferycznych i częstą zmiennością mas powietrza. Obszar województwa leży w zasięgu dzielnic klimatycznych: zachodnio-bałtyckiej, wschodnio-bałtyckiej oraz mazurskiej. Insolacja jest tu mniejsza, niż w większości regionów Polski, natomiast wilgotność powietrza duża, występują silne i częste wiatry. Zmiany pogody następują szybko, nawet w ciągu jednego dnia i dotyczą zarówno opadów jak i temperatury powietrza.

Duża powierzchnia wód: jeziora, moczary i bagna oraz zabagnione łąki i torfowiska wpływają na znaczące zwiększenie wilgotności powietrza. Podobny wpływ na wilgotność mają lasy, ponadto oddziałują one łagodząco na zmiany temperatury.

Większe rzeki przepływające przez województwo to: Nogat, Elbląg, Pasłęka, Łyna oraz Drwęca. Długość odcinka przebiegającego przez województwo warmińsko-mazurskie największej rzeki województwa - Łyny, wynosi 190 km. W części zachodniej województwa rozciąga się część Żuław Wielkich to jest Żuławy Elbląskie. Teren, którego powierzchnia wynosi około 800 km², stanowi płaską równinę, pociętą ramionami i odnogami rzek: Wisły i Nogatu, a także ich dopływami oraz kanałami z gęstą siecią rowów.

Największym akwenem wodnym na terenie województwa jest Zalew Wiślany, przedzielony od Zatoki Gdańskiej, Mierzeją Wiślaną. Wzdłuż linii brzegowej Zalewu zlokalizowane są porty rybackie w Suchaczu, Tolkmicku, Fromborku oraz Nowej Pasłęce. W Elblągu zlokalizowany jest port mający rangę morskiego, z którego utrzymywane są połączenia wodne poprzez rzekę Nogat z portami położonymi wzdłuż Wisły, poprzez rzekę Szkarpawę z Gdańskiem i Zatoką Gdańską, Zalewem Wiślanym z portami Obwodu Kaliningradzkiego oraz przez Cieśninę Piławską k. Bałtyjska z Zatoką Gdańską i Morzem Bałtyckim.

W skali kraju województwo warmińsko-mazurskie jest terenem nieporównywalnym do innych województw pod względem zagrożenia powodziowego. Szczegółowość osłony

przeciwpowodziowej podkreśla to, iż na terenie województwa znajduje się największa ilość wałów przeciwpowodziowych, rowów szczegółowych i innych urządzeń melioracyjnych.

Do głównych arterii wodnych należą między innymi rzeki: Nogat, Elbląg, Pasłęka, Łyna, Drwęca oraz Kanał Mazurski.

Do terenów szczególnie zagrożonych powodzią należą tereny Żuław Elbląskich usytuowanych na wschód od Nogatu o powierzchni około 48 tys. ha sięgające po podnóże Wzniesienia Elbląskiego. Najczęściej do zagrożenia powodziowego dochodzi na terenach obejmujących miasto Elbląg oraz powiat Elbląg (gminy: Elbląg, Markusy, Gronowo Elbląskie, Rychliki, Pasłęk, Tolkmicko) i Braniewo (gminy: Braniewo, Frombork, Płoskinia, Pieniężno, oraz miasto Braniewo). Występują tu najbardziej zróżnicowane, złożone i przestarzałe systemy melioracyjne, składające się z małych polderów i pompowni, z bardzo gęstą siecią rowów uzbrojonych w liczne urządzenia do nawadniania podsiąkowego.

Zagrożenia powodziowe możemy podzielić na zagrożenia zewnętrzne i wewnętrzne.

Z zewnątrz najczęściej występują:

- od Zalewu Wiślanego, w wyniku zjawisk sztormowych, poprzez podniesienie się poziomu wody i falowanie związane z uszkodzeniem wałów, od Jeziora Drużno, które pod wpływem tzw. "cofki" z Zalewu Wiślanego jest jednocześnie wypełniane przez wody rzek do niego wpływających,
- od rzek prowadzących wody z Wysoczyzny Elbląskiej do J. Drużno szczególnie w okresie wiosennym.

Zagrożenia wewnętrzne stanowią zagrożenia wewnątrz polderowe, na które wpływ mają obfite opady atmosferyczne i roztopy połączone z awarią stacji pomp, przerwami w dopływie prądu lub niedostateczną wydajnością agregatów pompowych, a także związane z funkcjonowaniem całego systemu melioracji wodnych.

Jest to region o najwyższej skali zagrożenia powodziowego z możliwością wystąpienia wszystkich możliwych typów powodzi, region o niepowtarzalnej budowie geologicznej, rzeźbie terenu, hydrosferze, biosferze, czynny gospodarczo dzięki istnieniu osłony przeciwpowodziowej, obejmujący w większości tereny przydepresyjne i depresyjne.

W przypadku Żuław Elbląskich nie ma w Polsce drugiego takiego regionu, bardziej wrażliwego na zawodne działanie urządzeń hydrotechnicznych (wały przeciwpowodziowe, stacje pomp, jazy piętrzące, stopnie korygujące spadki, przepusty, zastawki oraz ujęcia do nawodnień).

Ponadto zagrożenie powodziowe, dotyczy szczególnie terenu miasta Nowe Miasto Lubawskie w okresie wiosennym, co związane jest ze splywem wód roztopowych rzeką

Drwęcą. W związku z realnością zagrożenia powodziowego posiadane przez Wojewodę dwie piaskarki służące do napełniania worków zostały rozlokowane w Elblągu i Nowym Mieście Lubawskim.

Podsumowując należy stwierdzić, że wystąpieniem powodzi i podtopień opadowych zagrożone jest całe województwo warmińsko-mazurskie, szczególnie miasta województwa, gdzie podczas długotrwałych ulewnych opadów deszczu zalaniu ulegały całe ulice miast. Sytuacja taka miała miejsce w czerwcu 2009 roku, kiedy zalaniu uległy m. in. Olsztyn, Ostróda, Szczytno, Giżycko, Węgorzewo. Woda zalała wówczas budynki prywatne oraz użyteczności publicznej, jak szkoły, urzędy, czy szpital.

Poniższa tabela prezentuje ilość osób przeznaczonych do ewakuacji w przypadku wystąpienia ekstremalnych zagrożeń związanych z powodzią. Dla powiatu i miasta Elbląg, jest to stan standardowy, w związku z realnym stanem zagrożenia powodziowego.

Tabela G. Liczba osób zagrożonych ewentualną powodzią.

Lp.	MIASTO	LUDNOŚĆ
1.	BARTOSZYCE	30
2.	BRANIEWO	288
3.	MIASTO ELBLĄG*	4 900
4.	ELBLĄG	10 767
5.	ELK	88
6.	GOŁDAP	2 440
7.	KĘTRZYN	154
8.	MRĄGOWO	3 800
9.	NIDZICA	90
10.	OLSZTYN	12
11.	OSTRÓDA	50

*w sytuacji cofki na rzece Elbląg

HURAGANOWE WIATRY

Postępujące w makroskali anomalie klimatyczne powodują zwiększone zagrożenie województwa warmińsko-mazurskiego skutkami huraganowych wiatrów, które mogą powodować:

- zniszczenia drzewostanu na dużych obszarach,
- awarie w systemach elektro-energetycznych powodowane przez powalone drzewa w trudno dostępnych rejonach,
- zagrożenie dla życia i zdrowia ludzi połączone ze zniszczeniem obiektów użytkowych powodowane przez gwałtowne, lokalnie występujące zawirowania powietrza o charakterze „trąby powietrznej”,
- zagrożenie dla życia i zdrowia ludzi na akwenach wodnych powodowane przez gwałtowne nawałnice nad rozległymi obszarami wodnymi tzw. „biały szkwał”.

Cechami charakterystycznymi tych zjawisk jest nagłość występowania, gwałtowność przebiegu oraz trudność w prognozowaniu czasu i rejonu wystąpienia.

Szczególnie zagrożonymi wystąpieniem tego typu zjawisk obszarami województwa są powiaty: mrągowski, giżycki, piski, węgorzewski, bartoszycki. Lokalnie tego typu zdarzenia wystąpiły na terenie powiatu kętrzyńskiego.

3. Struktura demograficzna

a) krótka charakterystyka ogólna

Załącznik 6 – Podział administracyjny województwa Warmińsko-Mazurskiego.

Zgodnie z danymi z dnia 31 grudnia 2010 r. ludność województwa liczyła ok. 1 427 241 mieszkańców, co stanowiło 3,7% ludności Polski. Średnia gęstość zaludnienia jest najniższa w kraju i wynosi 59 osób na km² (średnia gęstość zaludnienia w Polsce – 122 os./km²), na obszarach wiejskich wynosi około 25 osób na km².

Faktyczna liczba ludności województwa warmińsko-mazurskiego w zależności od płci w porównaniu z poprzednimi latami jest na zbliżonym poziomie. Liczba kobiet stanowi ok. 51,3% (731.610) ogółu mieszkańców natomiast mężczyźni 48,7% (695.631).

Tabela H. Liczba ludności województwa warmińsko-mazurskiego z uwzględnieniem powiatów.

Wyszczególnienie	Ludność		
	Ogółem	Kobiety	Mężczyźni
Powiat bartoszycki	59.873	30.716	29.157
Powiat braniewski	42.633	21.465	21.168
Powiat działdowski	65.199	33.262	31.937
Powiat elbląski	56.504	28.469	28.032
Powiat ełcki	86.650	44.322	42.328
Powiat giżycki	56.491	28.838	27.653
Powiat gołdapski	26.545	13.498	13.047
Powiat iławski	90.599	46 071	44 528
Powiat kętrzyński	64.552	32.995	31.557
Powiat lidzbarski	42.359	21 582	20 777
Powiat mrągowski	50.113	25 672	24 441
Powiat nidzicki	33.260	16 747	16 513
Powiat nowomiejski	43.843	22 160	21 683
Powiat olecki	34.066	17 255	16 811
Powiat olsztyński	118.063	59.787	58.276
Powiat ostródzki	104.411	53 309	51 102
Powiat piski	56.993	28 516	28 477
Powiat szczycieński	69.368	35.115	34.253
Powiat węgorzewski	23.207	11.596	11.611
Powiaty grodzkie	302.521	160.235	142.277

Źródło: „Biuletyn Statystyczny 2010”, W-M CZP Olsztyn 2011 r.

Podobnie jak na terenie innych województw, w naszym regionie liczba mieszkańców miast systematycznie ulega zmniejszeniu na rzecz ludności wiejskiej.

Z danych wynika, iż pod koniec 2010 r. w miastach mieszkało 852,7 tys. osób, w porównaniu z 2009 r. liczba ludności miejskiej zmniejszyła się o ok. 1.688 osób. Ludność zamieszkująca wieś wzrosła o 1.811 osób.

Wiodącymi powiatami pod względem liczebności ludności były powiaty: grodzki Olsztyn - 176.463 i Elbląg – 126.049 mieszkańców następnie powiat olsztyński – 118.063

osoby, ostródzki – 104.411 osób, iławski – 90.599. Do najmniej zaludnionych powiatów należą powiaty: węgorzewski – 23.207, gołdapski – 26.545 osób oraz nidzicki – 33.260 osób.

Z danych statystycznych wynika, iż zmniejszyła się o 1,1% liczba kobiet w wieku rozrodczym, co w przyszłości może mieć wpływ na niższy przyrost naturalny. Biorąc pod uwagę fakt, że liczba ludności w województwie warmińsko-mazurskim maleje, w najbliższych latach niski poziom urodzeń może zostać bez zmian.

Ludność faktycznie zamieszkałą na terenie naszego województwa według grup wiekowych przedstawia tabela poniżej.

Tabela I. Liczba ludności województwa warmińsko-mazurskiego z uwzględnieniem grup wiekowych i płci.

Wyszczególnienie	W wieku przedprodukcyjnym			W wieku produkcyjnym			W wieku poprodukcyjnym		
	Kobiety	Mężczyźni	Ogółem	Kobiety	Mężczyźni	Ogółem	Kobiety	Mężczyźni	Ogółem
miasto	76.182	80.248	156.430	275.432	287.234	562.666	95.614	37.941	133.555
wieś	63.032	66.281	129.313	167.717	199.899	367.616	53.633	24.028	77.661

Źródło: opracowanie własne zgodnie z danymi z Urzędu Statystycznego (stat.gov.pl).

Zgodnie z przedstawionymi danymi w tabeli nr 11 wynika, iż województwo warmińsko-mazurskie zamieszkuje ludność w wieku przedprodukcyjnym stanowiąca 20% ogółu ludności, w wieku produkcyjnym 65,2% natomiast w wieku poprodukcyjnym 14,8%.

b) opis szczególnych zagrożeń

Wiodącymi przyczynami zgonów były:

- choroby układu krążenia,
- nowotwory złośliwe,
- choroby układu oddechowego.

Tabela J. Najczęstsze przyczyny zgonów zarejestrowane w 2009 roku w woj. warmińsko-mazurskim.

Przyczyna zgonu	2009 r.		
	Ogółem	w tym	
		mężczyzn	kobiet
Wybrane przyczyny zgonów - ogółem	13.187	7.241	5.946
z tego			
Choroby zakaźne i pasożytnicze /A00-B99/	84	54	30
w tym:			
Gruźlica /A15- A19/	34	30	4
Nowotwory złośliwe /C00-D48/	3.319	1.876	1.443
w tym:			
Nowotwór złośliwy żołądka / C16/	203	123	80
Nowotwór złośliwy oskrzeli i płuc/C34/	975	709	
Nowotwór złośliwy jelita grubego, zgięcia esico - odbytowego, odbyticy /C18C19/	242	128	114
Nowotwór złośliwy odbyticy /C20/	102	46	56
Nowotwór złośliwy sutka /u obojga płci /C50/	177	4	173
Nowotwór złośliwy tarczycy /C73/	11	5	6
Nowotwór złośliwy szyjki macicy /C53/	82	0	82
Nowotwór trzonu macicy /C54/	28	0	28
Nowotwór złośliwy jajników /C56/	90	0	90
Nowotwór złośliwy gruczołu krokowego /C61/	155	155	0
Nowotwór złośliwy skóry /C43/	42	23	19
Nowotwory in situ i nowotwory niezłośliwe /D00-D48/	169	94	75
Choroby krwi i narządów krwiotwórczych oraz niektóre choroby przebiegające z udziałem mechanizmów autoimmunologicznych /D50-D89/	9	5	4
Zaburzenia wydzielania wewnętrznego, stanu odżywiania i przemiany metabolicznej /E00- E 90/	223	91	132
Zaburzenia psychiczne i zaburzenia zachowania /F00- F99/	83	72	11
Choroby układu nerwowego /G00-G99/	225	109	116

Przyczyna zgonu	2009 r.		
	Ogółem	w tym	
		mężczyzn	kobiet
Choroby układu trawiennego /K00-K93/	563	316	247
Choroby układu krążenia /I00-I99/	5.484	2.661	2.823
w tym:			
Choroba nadciśnieniowa /I10-I15/	407	166	241
Choroba niedokrwienna serca /I20-I25/	1.148	647	501
w tym:			
Zawał serca /I21-I22/	667	414	253
Choroby naczyń mózgowych /I60-I99/	1.155	531	624
Choroby układu oddechowego /J00-J99/	1.131	644	487
Choroby układu kostno -stawowego, mięśniowego i tkanki łącznej /M00-M99/	4	1	3
Choroby układu moczowo-płciowego /N00-N99/	310	150	160
Stany rozpoczynające się w okresie okołoporodowym /P00-P96/	51	30	21
Wady rozwojowe wrodzone, zniekształcenia i aberracje chromosomowe /Q00-Q99/	31	17	14
Objawy, cechy chorobowe i nieprawidłowe wyniki badań laboratoryjnych jednostek chorobowych /R00-R99/	489	282	207
Powikłania opieki chirurgicznej i medycznej i inne przyczyny zachorowań i zgonu sklasyfikowane gdzie indziej /Y40-Y98/	118	93	25

Źródło: „Biuletyn Statystyczny 2010”, W-M CZP Olsztyn 2011 r.

4. Liczba wyjazdów zespołów ratownictwa medycznego na obszarze województwa

Na terenie województwa warmińsko-mazurskiego, podzielonego na 26 rejonów operacyjnych, w procedurze konkursowej na okres 5 lat Warmińsko-Mazurski Oddział NFZ wyłonił 21 dysponentów zespołów ratownictwa medycznego, w wyniku czego funkcjonuje 77 zespołów:

- 27 specjalistycznych w tym 1 zespół wodny,

- 50 podstawowych w tym 4 wodne.

Zespoły wodne funkcjonują sezonowo tj. od 1 czerwca do 30 września.

Tabela K. Liczba osób korzystających ze świadczeń zespołów ratownictwa medycznego w 2011 r.

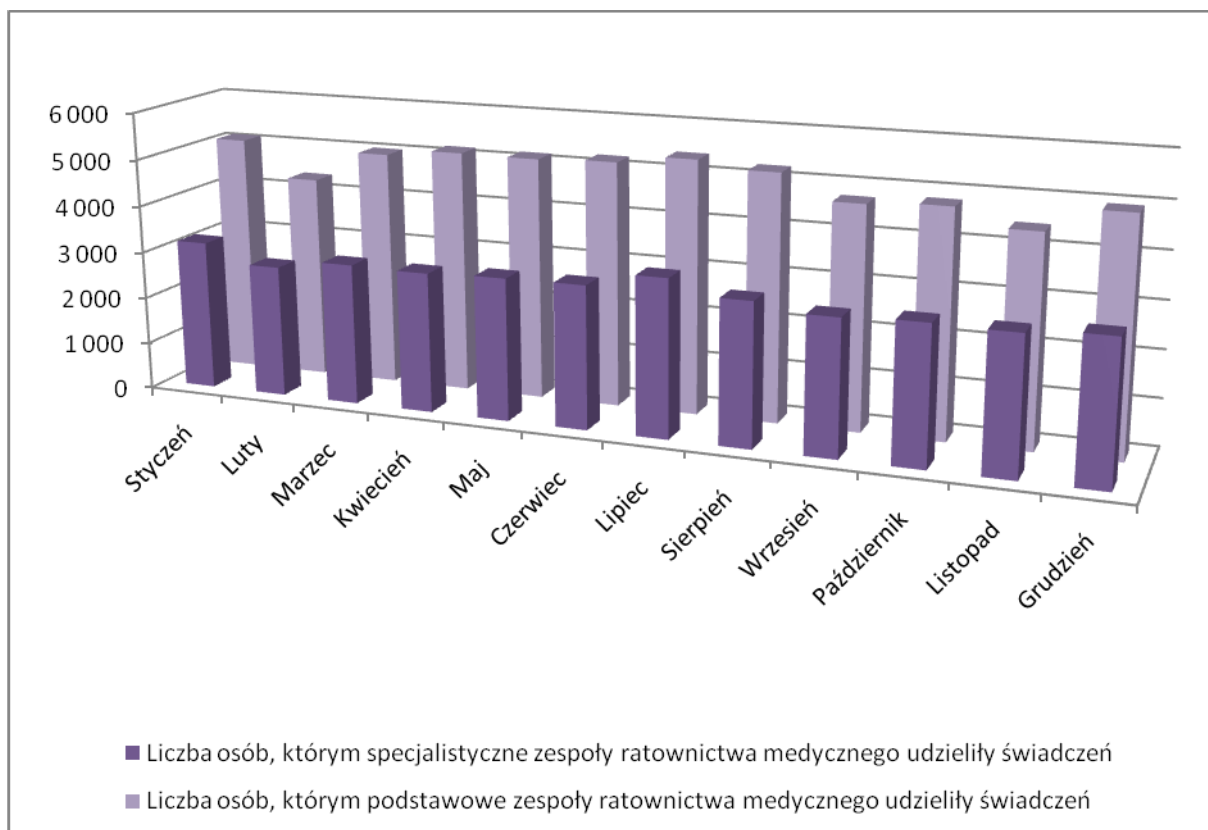
<i>Liczba osób, którym zespoły ratownictwa medycznego udzieliły świadczeń w kolejnych miesiącach 2011 r.</i>		
<i>Miesiąc</i>	<i>Liczba osób, którym <u>specjalistyczne</u> zespoły ratownictwa medycznego udzieliły świadczeń</i>	<i>Liczba osób, którym <u>podstawowe</u> zespoły ratownictwa medycznego udzieliły świadczeń</i>
Styczeń	3 185	5 101
Luty	2 799	4 341
Marzec	2 998	5 012
Kwiecień	2 971	5 160
Maj	3 019	5 147
Czerwiec	3 034	5 200
Lipiec	3 335	5 372
Sierpień	3 031	5 227
Wrzesień	2 867	4 718
Październik	2 927	4 798
Listopad	2 901	4 439
Grudzień	3 005	4 938
<i>Suma</i>	36 072	59 453
Ogółem	95 525	

Źródło: dane opracowane przez Warmińsko-Mazurski Oddział NFZ w Olsztynie.

Z analizy powyższych danych wynika, iż w 2011 roku zespoły ratownictwa medycznego udzieliły świadczeń zdrowotnych 95 tys. 525 osobom, w tym:

- zespoły typu „S” ok. 36 tys.,

- zespoły typu „P” ponad 59 tys.

Wykres 1. Liczba osób którym ZRM udzieliły świadczeń medycznych.

W miesiącach kwiecień-sierpień zaznacza się wzrost liczby interwencji zespołów zarówno podstawowych jak również specjalistycznych. Tendencję wzrostową obserwuje się podobnie w miesiącach zimowych grudzień-styczeń.

Liczba wyjazdów zespołów podstawowych jest około połowę wyższa niż specjalistycznych, co wynika z ilości zespołów specjalistycznych i podstawowych (27:50).

Załącznik 7 – Tabela nr 1 wyjazdy zespołów ratownictwa medycznego w 2011.

Poniższa tabela prezentuje medianę czasu dotarcia zespołów ratownictwa medycznego w poszczególnych 26 rejonach operacyjnych w województwie.

Załącznik 8 – Tabela nr 2 wyjazdy zespołów ratownictwa medycznego – 2011.

5. Liczba wylotów lotniczych zespołów ratownictwa medycznego na obszarze województwa

Na terenie województwa warmińsko-mazurskiego Lotnicze Pogotowie Ratunkowe posiada swój oddział, którego miejsce stacjonowania mieści się przy ul. Sielskiej 34 A w Olsztynie, w strukturze którego funkcjonuje 1 baza LPR HEMS. Zasięg działalności tego zespołu obejmuje całe terytorium województwa warmińsko-mazurskiego.

Jednostka ta realizuje zarówno loty ratownicze, jak również świadczy usługi transportowe pacjentów wymagających leczenia w jednostkach o wyższym stopniu referencyjności.

Medyczne czynności ratunkowe wykonywane przez lotniczy zespół ratownictwa medycznego są realizowane w promieniu 80 km dla śmigłowca EC 135 z zachowaną gotowością startu 4 min.

W dniu 26 kwietnia 2011 r. w bazie Lotniczego Pogotowia Ratunkowego w Olsztynie wprowadzono do eksploatacji śmigłowiec EC 135, który zastąpił funkcjonujący do tego momentu Mi-2.

Załącznik 9 – Tabela nr 3 wyloty lotniczych zespołów ratownictwa medycznego – 2011.

Z analizy danych przedstawionych w w/w tabeli wynika, iż lotniczy zespół LPR zrealizował na terenie województwa warmińsko-mazurskiego 326 wylotów ogółem, w tym: 288 pacjentów w stanie nagłego zagrożenia zdrowotnego, 165 pacjentów urazowych.

Wykres 2. Liczba i rodzaj wylotów.



Załącznik 10 – Zasięg działania zespołu Lotniczego Pogotowia Ratunkowego.

Załącznik 11 – Tabela nr 4 wyloty lotniczych Zespołów Ratownictwa Medycznego – 2011.

Do dnia 26 kwietnia 2011 r. zespół LPR wykonał 35 lotów na śmigłowcu Mi-2, a średni czas interwencji zespołu, do 60 km trwał średnio ok. 1 godziny, natomiast na śmigłowcu EC135 średni czas interwencji oscylował w granicy ok. 1 godziny na odległość do 80 km.

Obecnie medyczne czynności ratunkowe są realizowane przez zespoły LPR na następujących zasadach:

w dzień:

- a) w promieniu 60 km dla śmigłowca EC 135 z gotowością do startu do 3 minut (z wyjątkiem baz, w przypadku których, ze względu na lokalne ograniczenia, została wydana decyzja Dyrektora o wydłużeniu gotowości),
- b) w promieniu powyżej 60 km do 130 km dla śmigłowca EC 135 z gotowością do startu do 6 minut (z wyjątkiem baz, w przypadku których, ze względu na lokalne ograniczenia, została wydana decyzja Dyrektora o wydłużeniu gotowości),
- c) w promieniu powyżej 130 km dla śmigłowca EC 135 z gotowością do startu do 20 min.

w nocy:

- a) w promieniu 60 km dla śmigłowca EC 135 z gotowością do startu do 15 minut,
- b) w promieniu powyżej 60 km dla śmigłowca EC 135 z gotowością do startu do 30 minut.

6. Hospitalizacje osób w stanach nagłego zagrożenia zdrowotnego**Tabela L. Stan nasycenia łóżkami na dzień 2011-12-03 w województwie warmińsko-mazurskim.**

Lp.	Dziedzina medyczna	Publiczne	Niepubliczne
1	Alergologia	1.771	0.000
2	Anestezjologia i intensywne terapie	0.840	0.105
3	Angiologia	0.000	0.000
4	Audiologia i foniatryka	0.000	0.000
5	Balneologia i medycyna fizykalna	0.000	2.765
6	Chirurgia dziecięca	0.931	0.259
7	Chirurgia klatki piersiowej	0.868	0.000
8	Chirurgia naczyniowa	0.735	0.063
9	Chirurgia ogólna	4.201	1.274
10	Chirurgia onkologiczna	1.218	0.322
11	Chirurgia plastyczna	0.945	0.000
12	Chirurgia stomatologiczna	0.000	0.000
13	Chirurgia szczękowo-twarzowa	1.008	0.000
14	Choroby płuc	2.338	3.886
15	Choroby wewnętrzne	8.772	2.051
16	Choroby zakaźne	0.567	0.112
17	Dermatologia i wenerologia	0.798	0.133
18	Diabetologia	1.169	0.553
19	Diagnostyka laboratoryjna	0.000	0.000
20	Endokrynologia	1.176	0.273
21	Epidemiologia	0.455	0.000
22	Farmakologia kliniczna	0.000	0.000
23	Gastroenterologia	1.575	0.273
24	Genetyka kliniczna	0.000	0.000
25	Geriatryka	0.238	0.553
26	Ginekologia onkologiczna	0.518	0.000
27	Hematologia	0.238	0.000
28	Hipertensjologia	0.154	0.000
29	Immunologia kliniczna	0.000	0.000
30	Kardiochirurgia	0.140	0.000
31	Kardiologia	2.611	5.790
32	Kardiologia dziecięca	0.217	0.000
33	Medycyna nuklearna	0.000	0.000

34	Medycyna paliatywna	0.273	0.336
35	Medycyna pracy	0.000	0.000
36	Medycyna ratunkowa	0.168	0.000
37	Medycyna rodzinna	0.133	0.000
38	Medycyna sportowa	0.000	0.000
39	Medycyna sądowa	0.000	0.000
40	Medycyna transportu	0.000	0.000
41	Mikrobiologia lekarska	0.000	0.000
42	Nefrologia	0.511	0.763
43	Neonatologia	1.715	0.910
44	Neurochirurgia	0.959	0.000
45	Neurologia	3.886	0.742
46	Neurologia dziecięca	0.574	0.000
47	Neuropatologia	0.000	0.000
48	Okulistyka	0.672	0.028
49	Onkologia i hematologia dziecięca	0.140	0.000
50	Onkologia kliniczna	1.638	0.714
51	Ortodoncja	0.000	0.000
52	Ortopedia i traumatologia narządu ruchu	3.809	0.987
53	Otorynolaryngologia	1.687	0.266
54	Otorynolaryngologia dziecięca	0.315	0.000
55	Patomorfologia	0.000	0.000
56	Pediatrya	3.333	0.798
57	Periodontologia	0.000	0.000
58	Położnictwo i ginekologia	3.732	1.260
59	Protetyka stomatologiczna	0.000	0.000
60	Psychiatria	7.680	1.176
61	Psychiatria dzieci i młodzieży	0.224	0.042
62	Radiologia i diagnostyka obrazowa	0.000	0.196
63	Radioterapia onkologiczna	0.420	0.000
64	Rehabilitacja medyczna	7.190	3.984
65	Reumatologia	1.281	0.273
66	Seksuologia	0.000	0.000
67	Stomatologia dziecięca	0.000	0.000
68	Stomatologia zachowawcza z endodoncją	0.000	0.000
69	Toksykologia kliniczna	0.343	0.406
70	Transfuzjologia kliniczna	0.000	0.000
71	Transplantologia kliniczna	0.028	0.000
72	Urologia	2.030	0.959

73	Urologia dziecięca	0.686	0.000
74	Zdrowie publiczne	3.697	0.000

Źródło: "Biuletyn Statystyczny" opracowany przez Warmińsko-Mazurskie Centrum Zdrowia Publicznego.

Lecznictwo Stacjonarne - szpital, zakład opiekuńczo-leczniczy, zakład pielęgnacyjno-opiekuńczy, sanatorium, prewentorium oraz wszystkie inne zakłady (placówki) przeznaczone dla osób, których stan zdrowia wymaga udzielania całodobowych świadczeń zdrowotnych w odpowiednim stałym pomieszczeniu (definicja wg OECD).

Nasylenie - liczba łóżek przeliczana na 10 000 mieszkańców.

Tabela M. Oddziały szpitalne w województwach na dzień 2011-12-03.

Nr	Dziedzina medyczna	Województwa według kodów TERYT																Razem
		02	04	06	08	10	12	14	16	18	20	22	24	26	28	30	32	
1	Alergologia [36]	23	6	12	5	23	20	27	0	13	3	9	13	5	7	2	14	202
2	Anestezjologia i intensywne terapię [01]	73	45	47	34	71	71	15	19	36	34	48	11	30	25	8	46	925
3	Angiologia [37]	23	11	2	8	4	14	5	2	6	2	9	28	6	0	1	3	135
4	Audiologia i foniatryka [02]	9	5	3	0	9	1	28	0	0	1	3	4	4	0	8	2	77
5	Balneologia i medycyna fizykalna [38]	45	75	15	0	9	13	12	0	37	0	13	74	48	1	1	26	726
6	Chirurgia dziecięca [03]	26	16	9	7	14	21	52	2	6	7	14	40	6	5	3	10	271
7	Chirurgia klatki piersiowej [04]	11	5	6	3	7	15	28	2	3	1	10	13	9	5	2	1	140
8	Chirurgia naczyniowa [39]	28	23	14	13	15	24	66	5	16	2	15	76	14	6	4	14	378
9	Chirurgia ogólna [05]	10	80	85	47	93	73	22	28	44	36	57	19	50	35	1	56	1346
10	Chirurgia onkologiczna [40]	33	29	15	19	38	39	11	3	7	3	16	63	25	10	5	15	483
11	Chirurgia plastyczna [41]	12	10	12	7	11	13	67	0	2	7	18	46	10	8	3	11	269
12	Chirurgia stomatologiczna [72]	2	5	1	2	0	0	9	1	2	0	2	2	2	1	1	1	31
13	Chirurgia szczękowo-twarzowa [06]	10	12	10	1	6	8	49	2	3	1	8	21	7	9	1	2	166
14	Choroby płuc [42]	51	19	41	13	32	47	46	11	35	17	34	55	20	14	5	78	565
15	Choroby wewnętrzne [07]	18	76	85	40	11	96	20	31	48	48	79	15	56	50	1	10	1470
16	Choroby zakaźne [08]	8	12	12	3	22	20	27	3	8	16	19	17	10	5	2	9	212
17	Dermatologia i wenerologia [09]	17	7	8	3	13	8	22	2	9	3	6	25	10	6	1	25	182
18	Diabetologia	23	15	16	8	17	27	54	4	24	4	13	25	19	8	2	37	323

Nr	Dziedzina medyczna	Województwa według kodów TERYT																
		02	04	06	08	10	12	14	16	18	20	22	24	26	28	30	32	Razem
	[43]															9		
19	Diagnostyka laboratoryjna [10]	20	0	0	1	2	1	11	0	0	0	0	2	0	0	0	1	38
20	Endokrynologia [44]	18	11	19	7	14	28	65	5	18	6	18	34	23	8	22	60	356
21	Epidemiologia [45]	0	0	2	0	0	0	5	0	0	0	0	0	1	0	2	0	10
22	Farmakologia kliniczna [46]	0	0	1	0	7	2	1	0	0	0	2	1	0	0	1	0	15
23	Gastroenterologia [47]	39	20	19	13	35	29	53	4	29	8	11	39	14	8	37	8	366
24	Genetyka kliniczna	1	0	0	0	0	2	6	0	0	0	3	1	0	0	0	0	13
25	Geriatryka [48]	47	12	28	7	27	37	40	7	8	6	18	48	18	3	36	9	351
26	Ginekologia onkologiczna [49]	18	4	8	5	15	17	39	0	5	5	9	20	7	3	27	1	183
27	Hematologia [50]	9	2	9	4	2	17	36	1	6	4	9	13	5	2	18	4	141
28	Hipertensjologia [51]	4	7	10	3	6	7	37	0	4	4	15	11	11	1	24	2	146
29	Immunologia kliniczna [52]	6	3	0	1	11	6	10	0	0	1	0	8	1	0	2	0	49
30	Kardiocirurgia [12]	13	6	3	4	9	8	22	2	1	1	13	29	2	1	9	3	126
31	Kardiologia [53]	71	41	71	23	91	67	154	18	56	15	67	115	53	31	74	88	1035
32	Kardiologia dziecięca [54]	13	7	1	2	5	2	8	0	0	0	7	7	6	1	8	2	69
33	Medycyna nuklearna [13]	0	0	0	0	2	5	11	0	0	0	0	3	1	0	3	0	25
34	Medycyna paliatywna [55]	33	33	25	16	21	33	22	8	24	9	30	18	12	6	42	11	343
35	Medycyna pracy [14]	1	0	0	0	4	0	0	0	1	0	1	2	0	0	2	1	12
36	Medycyna ratunkowa [15]	7	18	15	5	13	10	19	5	3	2	12	10	2	11	16	10	158
37	Medycyna rodzinna [16]	3	0	4	5	7	0	6	0	0	0	2	5	2	2	3	7	46
38	Medycyna sportowa [56]	2	1	0	0	0	1	2	0	0	0	0	1	0	0	2	0	9
39	Medycyna sądowa [17]	0	0	0	0	0	0	0	0	0	0	2	1	1	0	0	0	4
40	Medycyna transportu [18]	0	1	1	0	1	0	0	0	0	0	2	0	0	0	1	0	6
41	Mikrobiologia lekarska [19]	0	0	0	0	0	1	2	0	0	0	0	0	0	0	0	0	3
42	Nefrologia [57]	35	8	11	11	22	23	32	3	6	9	7	32	9	7	25	10	250
43	Neonatologia [20]	49	30	26	16	52	38	95	14	25	19	26	62	23	27	50	27	579
44	Neurochirurgia [21]	17	25	7	9	19	12	53	2	6	2	13	18	8	6	36	11	244
45	Neurologia [22]	115	38	57	18	58	58	97	14	59	14	42	102	58	31	76	43	880
46	Neurologia dziecięca [58]	9	5	6	3	4	6	14	1	2	1	2	7	4	5	11	5	85
47	Neuropatologia [59]	7	0	4	1	2	1	5	0	0	0	4	4	2	0	1	1	32
48	Okulistyka [23]	50	28	24	9	34	17	57	6	24	21	19	100	16	10	45	25	485

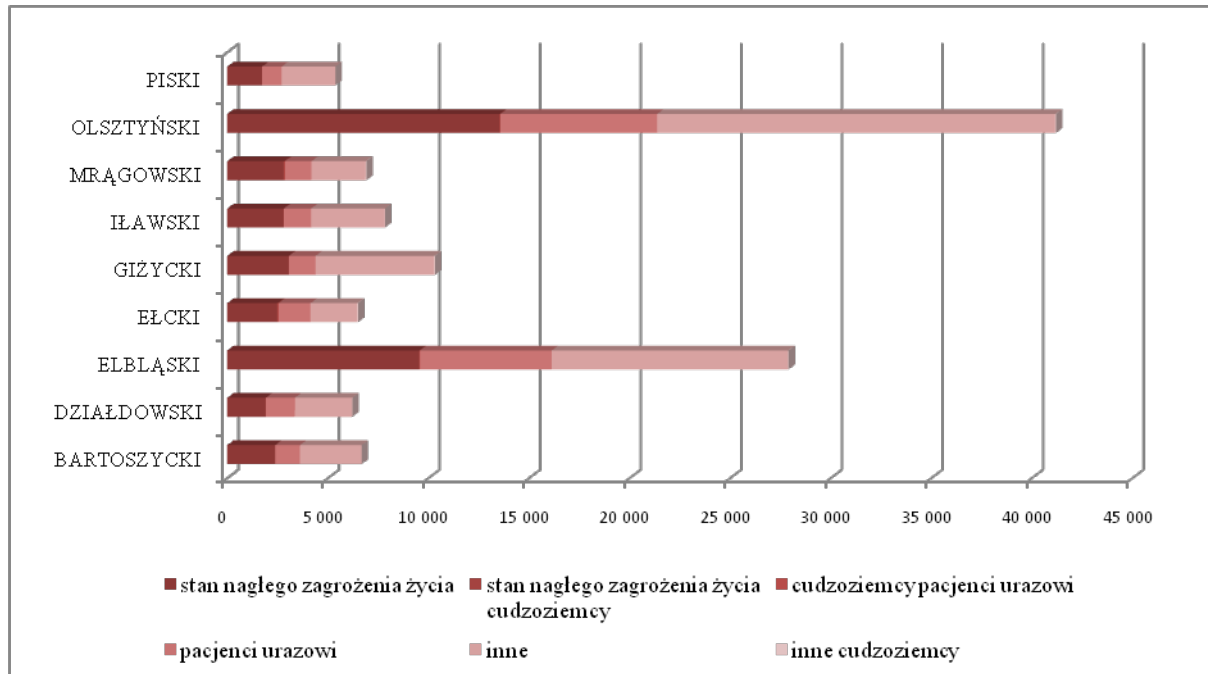
Nr	Dziedzina medyczna	Województwa według kodów TERYT																
		02	04	06	08	10	12	14	16	18	20	22	24	26	28	30	32	Razem
49	Onkologia i hematologia dziecięca [60]	7	2	1	2	2	5	6	0	0	1	1	9	1	1	4	2	44
50	Onkologia kliniczna [24]	38	20	23	7	29	41	113	3	12	9	13	82	7	11	70	13	491
51	Ortodoncja [73]	2	0	0	0	0	0	0	0	0	0	1	0	0	0	0	0	3
52	Ortopedia i traumatologia narządu ruchu [25]	107	57	69	23	67	79	153	17	73	25	49	177	58	31	103	93	1181
53	Otorynolaryngologia [26]	44	33	30	7	33	32	81	10	28	10	17	101	13	17	46	34	536
54	Otorynolaryngologia dziecięca [61]	16	12	5	1	14	5	33	0	1	1	5	39	6	3	19	3	163
55	Patomorfologia [27]	0	0	0	0	0	1	7	0	0	0	2	2	0	0	0	0	12
56	Pediatrica [28]	73	37	47	16	60	62	98	20	23	23	41	61	19	32	73	37	722
57	Periodontologia [74]	0	0	0	0	0	0	0	0	0	0	0	0	0	0	0	0	0
58	Położnictwo i ginekologia [29]	100	51	75	37	82	75	182	23	47	37	49	160	31	31	99	62	1141
59	Protetyka stomatologiczna [75]	0	0	0	0	2	0	0	0	0	0	0	0	0	0	0	0	2
60	Psychiatria [30]	108	51	59	32	72	58	157	28	31	35	93	103	15	38	73	34	987
61	Psychiatria dzieci i młodzieży [66]	11	8	4	1	8	3	16	0	0	2	4	12	1	1	3	2	76
62	Radiologia i diagnostyka obrazowa [31]	3	0	2	1	11	20	59	0	0	0	1	10	3	0	6	2	118
63	Radioterapia onkologiczna [32]	9	10	7	1	6	18	46	3	5	4	2	17	2	1	27	4	162
64	Rehabilitacja medyczna [33]	356	159	95	26	122	286	254	21	108	23	80	246	101	59	121	562	2619
65	Reumatologia [67]	49	30	16	4	9	31	24	4	36	6	28	32	34	8	26	87	424
66	Seksuologia [68]	0	0	1	0	1	0	3	0	0	0	0	0	0	0	2	0	7
67	Stomatologia dziecięca [76]	0	0	0	0	0	0	0	0	1	0	0	0	0	0	0	0	1
68	Stomatologia zachowawcza z endodoncją [77]	1	0	1	0	0	0	0	0	0	0	0	0	0	0	0	0	2
69	Toksykologia kliniczna [69]	14	3	7	3	6	8	17	3	7	2	7	8	5	8	23	5	126
70	Transfuzjologia kliniczna [70]	1	0	1	0	4	1	73	0	2	0	2	4	4	0	23	1	116
71	Transplantologia kliniczna [71]	12	5	3	0	6	10	39	0	0	2	9	17	0	1	8	12	124
72	Urologia [34]	38	34	28	15	43	45	89	9	21	7	14	58	22	19	66	27	535
73	Urologia dziecięca [35]	17	4	3	4	7	3	13	0	5	0	3	16	4	3	8	1	91

Nr	Dziedzina medyczna	Województwa według kodów TERYT																
		02	04	06	08	10	12	14	16	18	20	22	24	26	28	30	32	Razem
74	Zdrowie publiczne [78]	20	6	0	5	32	4	2	13	1	0	10	1	1	0	0	6	101

województwa wg kodów TERYT: 02 - dolnośląskie, 04 - kujawsko-pomorskie, 06 - lubelskie, 08 - lubuskie, 10 - łódzkie, 12 - małopolskie, 14 - mazowieckie, 16 - opolskie, 18 - podkarpackie, 20 - podlaskie, 22 - pomorskie, 24 - śląskie, 26 - świętokrzyskie, **28 - warmińsko-mazurskie**, 30 - wielkopolskie, 32 – zachodniopomorskie.

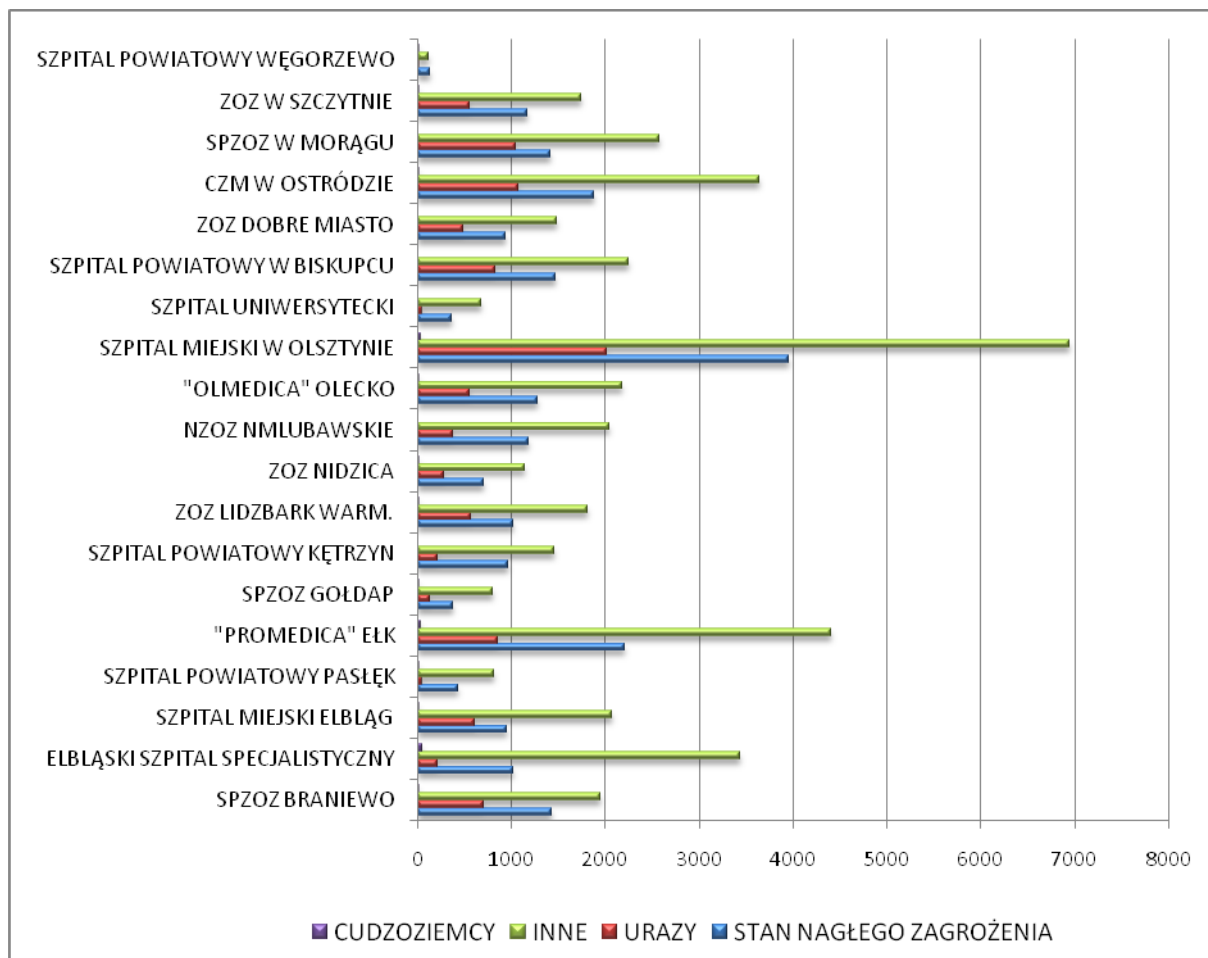
Załącznik 12 – Tabela nr 5 liczba przyjęć pacjentów w szpitalnym oddziale ratunkowym w roku 2011.

Wykres 3. Liczba przyjęć pacjentów w SOR w poszczególnych powiatach w roku 2011.



Załącznik 13 – Tabela nr 6 liczba przyjęć pacjentów w izbie przyjęć w roku 2011.

Wykres 4. Liczba osób przyjętych w Izbach Przyjęć w 2011 r.



W roku 2011 w Izbach Przyjęć w całym województwie przyjęto 75 831 osób. Najmniejszą liczbę pacjentów – 258 przyjęto w Izbie Przyjęć w Mazurskim Centrum Zdrowia Szpital Powiatowy w Węgorzewie. Natomiast największą liczbę osób przyjęto w Izbie Przyjęć Miejskiego Szpitala Zespołonego w Olsztynie tj. 12 994, co stanowi 17% ogółu pacjentów przyjętych w Izbach Przyjęć.

Łączna liczba cudzoziemców, którym udzielono świadczeń w Izbach Przyjęć na terenie woj. warmińsko-mazurskiego wynosi 274, w tym w stanach nagłego zagrożenia zdrowotnego 74 osoby, a z innymi problemami zdrowotnymi zgłosiło się 170 osób.

Pacjenci w stanie nagłego zagrożenia zdrowotnego stanowią 30%, pacjenci urazowi 13%, natomiast wszelkie inne zachorowania stanowią 54% ogółu przyjętych pacjentów.

II. INFORMACJE O LICZBIE I ROZMIESZCZENIU NA OBSZARZE WOJEWÓDZTWA JEDNOSTEK SYSTEMU ORAZ CENTRÓW URAZOWYCH, JEDNOSTEK ORGANIZACYJNYCH SZPITALI WYSPECJALIZOWANYCH W ZAKRESIE UDZIELANIA ŚWIADCZEŃ ZDROWOTNYCH NIEZBĘDNYCH DLA RATOWNICTWA MEDYCZNEGO.

1. Zespoły ratownictwa medycznego, liczba, rodzaje, rejony operacyjne, obszary działania, dysponenci

ZESPOŁY RATOWNICTWA MEDYCZNEGO

- ⊙ 27 – specjalistycznych zespołów ratownictwa medycznego
- ⊙ 50 – podstawowych zespołów ratownictwa medycznego

REJONY OPERACYJNE - 26 w tym:

- ⊙ 24 - dla zespołów podstawowych i specjalistycznych
- ⊙ 2 - dla zespołów wodnych (sezonowo od 1 .06 do 30.09)

DYSPONENCI JEDNOSTEK – 21 w tym:

- ⊙ 14 – zakłady publiczne
- ⊙ 7 – zakłady niepubliczne

Zasady udzielania świadczeń przez dysponentów w zakresie ratownictwo medyczne:

- Świadczeniodawca zobowiązany jest do współpracy z właściwym wojewodą w celu zapewnienia sprawnego funkcjonowania i koordynacji systemu Państwowego Ratownictwa Medycznego, na terenie województwa, a w uzasadnionych przypadkach także w województwach ościennych.
- Zespół ratownictwa medycznego zapewniający gotowość do udzielania świadczeń nie może realizować w tym czasie zleceń od innych podmiotów oraz udzielać świadczeń wynikających z realizacji umów o udzielanie świadczeń opieki zdrowotnej w innych rodzajach świadczeń.

- Świadczeniodawca udzielający świadczeń ratownictwa medycznego objętych warunkami umowy prowadzi dokumentację medyczną zgodnie z obowiązującymi w tym zakresie przepisami.
- Każda zmiana warunków udzielania świadczeń przez Świadczeniodawcę musi być zgłoszona najpóźniej w dniu poprzedzającym jej powstanie albo, w przypadkach losowych, niezwłocznie po zaistnieniu zdarzenia.

Rejony operacyjne obowiązujące od 1 lipca 2011 r. określa

Załącznik 14 - Tabela nr 7 rejony operacyjne i liczba Zespołów Ratownictwa Medycznego w roku 2011.

Granice rejonów operacyjnych jak również obszarów działania są granicami umownymi. W sytuacji, konieczności interwencji zespołu ratownictwa medycznego dysponowane są zespoły, które stacjonują najbliżej miejsca zdarzenia- wezwania.

Na obszarze działania zespołu podstawowego, w razie konieczności interwencji zespołu specjalistycznego, dysponowany jest zespół specjalistyczny znajdujący się najbliżej miejsca zdarzenia.

Załącznik 15 - Numery rejonów operacyjnych dla ZRM w woj. warmińsko-mazurskim.

Załącznik 16 – Rejony operacyjne Zespołów Ratownictwa Medycznego na obszarze województwa Warmińsko-Mazurskiego.

Załącznik 17 - TABELA nr 8 Zespoły Ratownictwa Medycznego włączone do systemu Państwowe Ratownictwo Medyczne - stan na dzień 31 sierpnia 2012.

Załącznik 18 - TABELA nr 9 - dodatkowe Zespoły Ratownictwa Medycznego - 2011 rok.

Z informacji uzyskanych od 21 dysponentów Zespołów Ratownictwa Medycznego wynika, iż w województwie warmińsko-mazurskim znajduje się 14 dodatkowych ambulansów, możliwych do uruchomienia w przypadku zdarzeń powodujących stan nagłego zagrożenia zdrowotnego znacznej liczby osób.

2. Szpitalne oddziały ratunkowe - liczba i rozmieszczenie, struktura organizacyjna

Na terenie województwa warmińsko-mazurskiego w systemie Państwowego Ratownictwa Medycznego funkcjonuje 10 Szpitalnych Oddziałów Ratunkowych, które mieszczą się w następujących podmiotach leczniczych:

- Wojewódzki Szpital Specjalistyczny w Olsztynie,
- Szpital Powiatowy im. Michała Kajki w Mrągowie,
- Powiatowy Szpital im. Władysława Biegańskiego w Iławie,
- 108 Szpital Wojskowy z Przychodnią Samodzielny Publiczny Zakład Opieki Zdrowotnej w Ełku,
- Samodzielny Publiczny Zakład Opieki Zdrowotnej w Giżycku,
- Samodzielny Publiczny Zakład Opieki Zdrowotnej Ministerstwa Spraw Wewnętrznych z Warmińsko-Mazurskim Centrum onkologii w Olsztynie,
- Wojewódzki Specjalistyczny Szpital Dziecięcy im. prof. Stanisława Popowskiego w Olsztynie,
- Szpital Powiatowy im. Jana Pawła II w Bartoszycach,
- Wojewódzki Szpital Zespolony w Elblągu,
- Samodzielny Publiczny Zakład Opieki Zdrowotnej w Działdowie.

Załącznik 19 – TABELA nr 10 szpitalne oddziały ratunkowe - 2012 r.

Załącznik 20 – Rozmieszczenie jednostek systemu.

Załącznik 21 - Rozmieszczenie Szpitalnych Oddziałów Ratunkowych.

3. Centrum urazowe – rozmieszczenie, struktura organizacyjna, liczba pacjentów urazowych

W strukturach Wojewódzkiego Szpitala Specjalistycznego w Olsztynie, przy ul. Żołnierskiej 18 od sierpnia 2011 r. funkcjonuje Centrum Urazowe.

W oparciu o Europejski Fundusz Rozwoju Regionalnego w ramach Programu Operacyjnego Infrastruktura i Środowisko, Wojewódzki Szpital Specjalistyczny w Olsztynie uzyskał dofinansowanie na utworzenie Centrum Urazowego. Dzięki realizacji projektu stworzono warunki umożliwiające szybkie, wieloprofilowe i wyskosp specjalistyczne leczenie pacjentów z wielonarządowymi urazami ciała.

Powstały zespół urazowy zapewnia specjalistyczne leczenie pacjentom z urazami wielonarządowymi i umożliwia pełne specjalistyczne leczenie większej ilości osób w tym samym czasie.

Celem funkcjonowania Centrum Urazowego jest m.in.:

- podniesienie poziomu bezpieczeństwa tzw. pacjentów urazowych,
- podniesienie jakości diagnostyki urazów,
- skrócenie czasu diagnostyki urazów,
- zmniejszenie liczby powikłań pourazowych,
- obniżenie kosztów leczenia pacjentów z urazami wielonarządowymi,
- obniżenie śmiertelności osób doznających urazów wielonarządowych w województwie warmińsko-mazurskim,
- zwiększenie efektywności działań ratujących życie w ramach „złotej godziny”,
- podniesienie jakości świadczonych usług związanych z leczeniem urazu wielonarządowego,
- zapewnienie kompleksowości pracy zespołu specjalistów podczas niesienia pomocy tzw. pacjentom urazowym

Placówka ta spełnia następujące wymogi:

1. Zabezpiecza, w zakresie świadczeń zdrowotnych tj. kompleksowo diagnozuje i wielospecjalistycznie leczy pacjenta urazowego dla populacji większej niż 1 milion. Szpital posiada w swoich strukturach Szpitalny Oddział Ratunkowy.
2. Współpracuje z Wydziałem Medycznym Uniwersytetu Warmińsko-Mazurskiego w Olsztynie. W strukturze Wojewódzkiego Szpitala Specjalistycznego funkcjonują na potrzeby wykonywania zadań dydaktycznych i badawczych w powiązaniu z udzielaniem świadczeń zdrowotnych następujące kliniki:
 - Szpitalny Kliniczny Oddział Ratunkowy,
 - Oddział Kliniczny Anestezjologii i Intensywnej Terapii,
 - Oddział Kliniczny Neurologiczny,

- Oddział Kliniczny Nefrologiczny, Hipertensjologii i Chorób Wewnętrznych,
- Oddział Kliniczny Endokrynologiczny, Diabetologiczny i Chorób Wewnętrznych,
- Oddział Kliniczny Chirurgii Ogólnej i Onkologicznej,
- Oddział Kliniczny Chirurgii Naczyniowej,
- Oddział Kliniczny Chirurgii Urazowo-Ortopedycznej,
- Oddział Kliniczny Neurochirurgiczny.

Szpital posiada następujące certyfikaty ogólnoszpitalne:

1. III miejsce w ogólnopolskim konkursie medycznym „Perła Medycyny” 2008,
2. Wyróżnienie w kategorii "usługa medyczna" za "Profilaktykę i leczenie cukrzycy",
3. Wyróżnienie w konkursie „Przyjaźni Środowisku Warmii i Mazur”,
4. Wyróżnienie w akcji "Rodzić po ludzku",
5. Certyfikat akredytacyjny (Akredytacja oznacza, że szpital świadczy usługi wysokiej jakości, zapewnia bezpieczeństwo pacjentom, szkoli systematycznie personel i leczy zgodnie z najnowszymi standardami),
6. Bezpieczny Szpital 2008 (Spośród 256 placówek medycznych, Wojewódzki Szpital Specjalistyczny w Olsztynie znalazł się na 18 miejscu w 5 edycji ogólnopolskiego Rankingu Szpitali, opublikowanego 28 października 2008 r. przez dziennik „Rzeczpospolita”),
7. Certyfikaty ISO 9001:2000 - system zarządzania jakością, 14001:2004 – system zarządzania środowiskowego,
8. Polska Nagroda Jakości,
9. Warmińsko-Mazurska Nagroda Jakości - I miejsce.

1. Zapewnia działanie w swojej strukturze specjalistycznych oddziałów zabiegowych i pracowni diagnostycznych:
 - a. Oddział anestezjologii i intensywnej terapii, zapewniający gotowość wystarczającej liczby stanowisk intensywnej terapii,
 - b. Blok Operacyjny zapewniający stałą gotowość co najmniej jednej sali operacyjnej do udzielania świadczeń zdrowotnych pacjentowi urazowemu,

- c. Pracownia diagnostyki endoskopowej, dział diagnostyki obrazowej, dział diagnostyki laboratoryjnej, pracownia ultrasonografii i biopsji cienkoigłowej, pracownia kardiologii inwazyjnej, pracownia laseroterapii, pracownia pobierania i obróbki krwi, pracownia badań naczyniowych, pracownia radiologii klasycznej, pracownia biochemiczna, pracownia analityczna, pracownia kardiologii inwazyjnej.

Posiada następujące oddziały:

- chirurgii ogólnej i onkologicznej,
- chirurgii urazowo- ortopedyczny,
- chirurgii naczyniowej,
- neurochirurgiczny.

1. Zapewnia dostęp do całodobowej pracowni diagnostyki laboratoryjnej i obrazowej, czynnej całą dobę.
2. Szpital posiada oddział kardiochirurgii, w ten sposób zapewnia dostępność do świadczeń zdrowotnych udzielanych przez lekarza posiadającego tytuł specjalisty w dziedzinie kardiochirurgii.
3. Na terenie przyszpitalnym znajduje się lądowisko dla Lotniczego Pogotowia Ratunkowego.

Załącznik 22 – Tabela nr 11 Centra Urazowe (styczeń-czerwiec 2012 r.)

Pacjentów uznano za urazowych jeśli spełniają przynajmniej 1 z poniższych warunków:

1. zostali rozliczeni grupą JGP T01-T09,
2. wykazano grupę JGP z kodem specjalnego rozliczenia (uraz 2 narządów UJ1, uraz 3 narządów UJ2, uraz 4 narządów i więcej UJ3),
3. charakter hospitalizacji zaznaczono jako „uraz wielonarządowy”.

4. Jednostki organizacyjne szpitali wyspecjalizowane w zakresie udzielania świadczeń zdrowotnych niezbędnych dla ratownictwa medycznego-liczba, rozmieszczenie, ze wskazaniem liczby łóżek

Poniżej zamieszczono informacje w zakresie wyszczególnienia szpitalnych podmiotów leczniczych wraz z wykazem profili oddziałów szpitalnych. Umieszczono także wykaz szpitali w województwie warmińsko-mazurskim, a także tabelę z wykazem podmiotów posiadających zawartą umowę w rodzaju leczenia szpitalnego na rok 2012.

Załącznik 23 – Tabela nr 12 jednostki organizacyjne szpitala wyspecjalizowane w zakresie udzielania świadczeń zdrowotnych niezbędnych dla ratownictwa medycznego – 2011 r.

5. Liczba i rozmieszczenie szpitali w poszczególnych powiatach wraz z profilem oddziałów oraz liczbą łóżek stałych i gotowych do rozwinięcia

Tabela N. Wykaz podmiotów posiadających zawartą umowę w rodzaju leczenia szpitalnego na 2012 r.

WYKAZ PODMIOTÓW POSIADAJĄCYCH ZAWARTĄ UMOWĘ W RODZAJU LECZENIA SZPITALNEGO NA 2012 ROK				
Lp.	MIEJSCOWOŚĆ	NAZWA ŚWIADCZENIODAWCY (PODMIOTU)	Adres	ZAKRES ŚWAIDCZEŃ (ODDZIAŁY)
Powiat bartoszycki				
1	BARTOSZYCE	SZPITAL POWIATOWY IM. JANA PAWŁA II W BARTOSZYCACH	UL. KARDYNAŁA WYSZYŃSKIEGO 11 11-200 BARTOSZYCE	ANESTEZJOLOGIA I INTENSYWNA TERAPIA - HOSPITALIZACJA
				CHIRURGIA OGÓLNA - HOSPITALIZACJA
				CHOROBY PŁUC - HOSPITALIZACJA
				CHOROBY WEWNĘTRZNE - HOSPITALIZACJA
				NEONATOLOGIA - HOSPITALIZACJA Z ZAKRESEM SKOJARZONYM
				ORTOPEDIA I TRAUMAT NARZ RUCHU - HOSPITALIZACJA Z ENDOPROTEZOPLASTYKĄ
				PEDIATRIA - HOSPITALIZACJA
				POŁOŻNICTWO I GINEKOLOGIA - HOSPITALIZACJA Z ZAKRESEM SKOJARZONYM
				ŚWIADCZENIA W SZPITALNYM ODDZIALE RATUNKOWYM
Powiat braniewski				
2	BRANIEWO	NIEPUBLICZNY ZAKŁAD OPIEKI ZDROWOTNEJ "CHIRURGIA BRANIEWO"	UL. MONIUSZKI 13 14-500 BRANIEWO	CHIRURGIA OGÓLNA - HOSPITALIZACJA
		NIEPUBLICZNY ZAKŁAD OPIEKI ZDROWOTNEJ CENTRUM GINEKOLOGICZNO- POŁOŻNICZE	UL. MONIUSZKI 13 14-500 BRANIEWO	NEONATOLOGIA - HOSPITALIZACJA Z ZAKRESEM SKOJARZONYM POŁOŻNICTWO

WYKAZ PODMIOTÓW POSIADAJĄCYCH ZAWARTĄ UMOWĘ W RODZAJU LECZENIA SZPITALNEGO NA 2012 ROK				
Lp.	MIEJSCOWOŚĆ	NAZWA ŚWIADCZENIODAWCY (PODMIOTU)	Adres	ZAKRES ŚWIADCZEŃ (ODDZIAŁY)
		NIEPUBLICZNY ZAKŁAD OPIEKI ZDROWOTNEJ POWIATOWE CENTRUM MEDYCZNE SPÓŁKA Z O.O. W BRANIEWIE	UL. MONIUSZKI 13 14-500 BRANIEWO	I GINEKOLOGIA - HOSPITALIZACJA Z ZAKRESEM SKOJARZONYM CHOROBY WEWNĘTRZNE - HOSPITALIZACJA IZBA PRZYJĘĆ PEDIATRIA - HOSPITALIZACJA
Powiat działdowski				
3	DZIAŁDOWO	SAMODZIELNY PUBLICZNY ZAKŁAD OPIEKI ZDROWOTNEJ W DZIAŁDOWIE	UL. LEŚNA 1 13-200 DZIAŁDOWO	ANESTEZJOLOGIA I INTENSYWNA TERAPIA - HOSPITALIZACJA CHIRURGIA OGÓLNA - HOSPITALIZACJA CHOROBY WEWNĘTRZNE - HOSPITALIZACJA NEONATOLOGIA - HOSPITALIZACJA Z ZAKRESEM SKOJARZONYM NEUROLOGIA - HOSPITALIZACJA Z ODDZIAŁEM UDAROWYM ORTOPEDIA I TRAUMAT NARZ RUCHU - HOSPITALIZACJA Z ENDOPROTEZOPLASTYKĄ PEDIATRIA - HOSPITALIZACJA POŁOŻNICTWO I GINEKOLOGIA - HOSPITALIZACJA Z ZAKRESEM SKOJARZONYM ŚWIADCZENIA W SZPITALNYM ODDZIALE RATUNKOWYM
Elbląg powiat grodzki				
4	ELBLĄG	ELBLĄSKI SZPITAL SPECJALISTYCZNY Z PRZYCHODNIĄ SAMODZIELNY PUBLICZNY ZAKŁAD OPIEKI ZDROWOTNEJ W ELBLĄGU	UL. KOMENSKIEGO 35 82-300 ELBLĄG	ANESTEZJOLOGIA I INTENSYWNA TERAPIA - HOSPITALIZACJA CHIRURGIA OGÓLNA - HOSPITALIZACJA CHOROBY WEWNĘTRZNE - HOSPITALIZACJA IZBA PRZYJĘĆ OKULISTYKA - HOSPITALIZACJA PLANOWA Z ZABIEGAMI ZAĆMY I JASKRY OTORYNOLARYNGOLOGIA - HOSPITALIZACJA
5		NIEPUBLICZNY ZAKŁAD OPIEKI ZDROWOTNEJ CENTRUM CHORÓB WEWNĘTRZNYCH "EL-VITA"	UL. ZW. JASZCZURCZEGO 22 82-300 ELBLĄG	CHOROBY WEWNĘTRZNE - HOSPITALIZACJA IZBA PRZYJĘĆ NEFROLOGIA - HOSPITALIZACJA
6		SAMODZIELNY PUBLICZNY SPECJALISTYCZNY ZAKŁAD OPIEKI ZDROWOTNEJ SZPITAL MIEJSKI IM. JANA PAWŁA II W ELBLĄG	UL. ŻEROMSKIEGO 22 82-300 ELBLĄG	ANESTEZJOLOGIA I INTENSYWNA TERAPIA - HOSPITALIZACJA CHIRURGIA DZIECIĘCA - HOSPITALIZACJA CHOROBY ZAKAŻNE - HOSPITALIZACJA IZBA PRZYJĘĆ NEONATOLOGIA - HOSPITALIZACJA Z ZAKRESEM SKOJARZONYM ORTOPEDIA I TRAUMAT NARZ RUCHU - HOSPITALIZACJA Z ENDOPROTEZOPLASTYKĄ PEDIATRIA - HOSPITALIZACJA POŁOŻNICTWO

WYKAZ PODMIOTÓW POSIADAJĄCYCH ZAWARTĄ UMOWĘ W RODZAJU LECZENIA SZPITALNEGO NA 2012 ROK				
Lp.	MIEJSCOWOŚĆ	NAZWA ŚWIADCZENIODAWCY (PODMIOTU)	Adres	ZAKRES ŚWAIDCZEŃ (ODDZIAŁY)
7		WOJEWÓDZKI SZPITAL ZESPOLONY W ELBLĄGU	UL. KRÓLEWIECKA 146 82-300 ELBLĄG	I GINEKOLOGIA - HOSPITALIZACJA Z ZAKRESEM SKOJARZONYM
				ANESTEZJOLOGIA I INTENSYWNA TERAPIA II POZIOM REFERENCYJNY - HOSPITALIZACJA
				CHIRURGIA NACZYNIOWA - HOSPITALIZACJA
				CHIRURGIA OGÓLNA - HOSPITALIZACJA
				CHIRURGIA ONKOLOGICZNA - HOSPITALIZACJA
				CHOROBY WEWNĘTRZNE - HOSPITALIZACJA
				DERMATOLOGIA I WENEROLOGIA - HOSPITALIZACJA
				DIABETOLOGIA - HOSPITALIZACJA
				GASTROENTEROLOGIA - HOSPITALIZACJA
				KARDIOLOGIA - HOSPITALIZACJA Z KARDIOLOGIĄ INWAZYJNĄ
				NEONATOLOGIA - HOSPITALIZACJA III POZIOM REFERENCYJNY Z ZAKRESEM SKOJARZONYM
				NEUROCHIRURGIA - HOSPITALIZACJA
				NEUROLOGIA - HOSPITALIZACJA Z ODDZIAŁEM UDAROWYM
				OKULISTYKA - HOSPITALIZACJA Z ZABIEGAMI ZAĆMY I JASKRY
				ONKOLOGIA KLINICZNA - HOSPITALIZACJA
				ORTOPEDIA I TRAUMAT NARZ RUCHU - HOSPITALIZACJA Z ENDOPROTEZOPLASTYKĄ
				OTORYNOLARYNGOLOGIA - HOSPITALIZACJA
				PEDIATRIA - HOSPITALIZACJA
				POŁOŻNICTWO I GINEKOLOGIA - HOSPITALIZACJA III POZIOM REFERENCYJNY Z ZAKRESEM SKOJARZONYM
				REUMATOLOGIA - HOSPITALIZACJA
				ŚWIADCZENIA W SZPITALNYM ODDZIAŁE RATUNKOWYM
UROLOGIA - HOSPITALIZACJA				
Powiat elbląski				
8	PASŁĘK	NIEPUBLICZNY ZAKŁAD OPIEKI ZDROWOTNEJ SZPITAL POWIATOWY	UL. KOPERNIKA 24A 14-400 PASŁĘK	CHIRURGIA OGÓLNA - ZESPÓŁ CHIRURGII JEDNEGO DNIA
				CHOROBY WEWNĘTRZNE - HOSPITALIZACJA
				IZBA PRZYJĘĆ
				ORTOPEDIA I TRAUMAT NARZ RUCHU - ZESPÓŁ CHIRURGII JEDNEGO DNIA
Powiat elcki				

WYKAZ PODMIOTÓW POSIADAJĄCYCH ZAWARTĄ UMOWĘ W RODZAJU LECZENIA SZPITALNEGO NA 2012 ROK				
Lp.	MIEJSCOWOŚĆ	NAZWA ŚWIADCZENIODAWCY (PODMIOTU)	Adres	ZAKRES ŚWIADCZEŃ (ODDZIAŁY)
9	ELK	108 SZPITAL WOJSKOWY Z PRZYCHODNIĄ SAMODZIELNY PUBLICZNY ZAKŁAD OPIEKI ZDROWOTNEJ W ELKU	UL. KOŚCIUSZKI 30 19-300 ELK	ANESTEZJOLOGIA I INTENSYWNA TERAPIA - HOSPITALIZACJA
				CHIRURGIA NACZYNIOWA - HOSPITALIZACJA
				CHIRURGIA OGÓLNA - HOSPITALIZACJA
				CHOROBY WEWNĘTRZNE - HOSPITALIZACJA
				DERMATOLOGIA I WENEROLOGIA - HOSPITALIZACJA PLANOWA
				NEUROLOGIA - HOSPITALIZACJA Z ODDZIAŁEM UDAROWYM
				OKULISTYKA - ZESPÓŁ CHIRURGII JEDNEGO DNIA Z ZABIEGAMI ZAĆMY I JASKRY
				ORTOPEDIA I TRAUMAT NARZ RUCHU - HOSPITALIZACJA Z ENDOPROTEZOPLASTYKĄ
				OTORYNOLARYNGOLOGIA - HOSPITALIZACJA
				ŚWIADCZENIA W SZPITALNYM ODDZIALE RATUNKOWYM
		CENTRUM KARDIOLOGII ALLENORT	UL. BARANKI 24 19-300 ELK	KARDIOLOGIA - HOSPITALIZACJA Z KARDIOLOGIĄ INWAZYJNĄ
		MAZURSKIE CENTRUM ZDROWIA ZAKŁAD OPIEKI ZDROWOTNEJ W ELKU - "PRO-MEDICA" W ELKU SP. Z O.O.	UL. BARANKI 24 19-300 ELK	ANESTEZJOLOGIA I INTENSYWNA TERAPIA - HOSPITALIZACJA
		NIEPUBLICZNY ZAKŁAD OPIEKI ZDROWOTNEJ "SPECMED"	UL. GDAŃSKA 17 19-300 ELK	CHIRURGIA OGÓLNA - HOSPITALIZACJA
	CHOROBY PŁUC - HOSPITALIZACJA			
	CHOROBY WEWNĘTRZNE - HOSPITALIZACJA			
	IZBA PRZYJĘĆ			
	KARDIOLOGIA - HOSPITALIZACJA			
	NEONATOLOGIA - HOSPITALIZACJA II POZIOM REFERENCYJNY Z ZAKRESEM SKOJARZONYM			
	PEDIATRIA - HOSPITALIZACJA			
	POŁOŻNICTWO I GINEKOLOGIA - HOSPITALIZACJA II POZIOM REFERENCYJNY Z ZAKRESEM SKOJARZONYM			
		ORTOPEDIA I TRAUMAT NARZ RUCHU - ZESPÓŁ CHIRURGII JEDNEGO DNIA		
Powiat giżycki				
10	GIŻYCKO	SAMODZIELNY PUBLICZNY ZAKŁAD OPIEKI ZDROWOTNEJ W GIŻYCKU	UL. WARSZAWSKA 41 11-500 GIŻYCKO	ANESTEZJOLOGIA I INTENSYWNA TERAPIA - HOSPITALIZACJA
				CHIRURGIA OGÓLNA - HOSPITALIZACJA
				CHOROBY WEWNĘTRZNE - HOSPITALIZACJA
				CHOROBY ZAKAŻNE - HOSPITALIZACJA
				NEONATOLOGIA - HOSPITALIZACJA Z ZAKRESEM SKOJARZONYM
				NEUROLOGIA - HOSPITALIZACJA
				ORTOPEDIA I TRAUMAT NARZ

WYKAZ PODMIOTÓW POSIADAJĄCYCH ZAWARTĄ UMOWĘ W RODZAJU LECZENIA SZPITALNEGO NA 2012 ROK				
<i>Lp.</i>	<i>MIEJSCOWOŚĆ</i>	<i>NAZWA ŚWIADCZENIODAWCY (PODMIOTU)</i>	<i>Adres</i>	<i>ZAKRES ŚWAIDCZEŃ (ODDZIAŁY)</i>
				RUCHU - HOSPITALIZACJA Z ENDOPROTEZOPLASTYKĄ PEDIATRIA - HOSPITALIZACJA POŁOŻNICTWO I GINEKOLOGIA - HOSPITALIZACJA Z ZAKRESEM SKOJARZONYM ŚWIADCZENIA W SZPITALNYM ODDZIALE RATUNKOWYM UROLOGIA – HOSPITALIZACJA
Powiat goldapski				
11	GOLDAP	SAMODZIELNY PUBLICZNY ZAKŁAD OPIEKI ZDROWOTNEJ	UL. SŁONECZNA 7 19-500 GOLDAP	CHIRURGIA OGÓLNA - ZESPÓŁ CHIRURGII JEDNEGO DNIA CHOROBY WEWNĘTRZNE - HOSPITALIZACJA GINEKOLOGIA - ZESPÓŁ CHIRURGII JEDNEGO DNIA IZBA PRZYJĘĆ PEDIATRIA - HOSPITALIZACJA
Powiat iławski				
12	IŁAWA	POWIATOWY SZPITAL IM. WŁADYSŁAWA BIEGAŃSKIEGO W IŁAWIE NIEPUBLICZNY ZAKŁAD OPIEKI ZDROWOTNEJ "TWOJE OCZY" CENTRUM KARDIOLOGII ALLENORT	UL. GEN. WŁ. ANDERSA 3 14-200 IŁAWA	ANESTEZJOLOGIA I INTENSYWNA TERAPIA - HOSPITALIZACJA CHIRURGIA OGÓLNA - HOSPITALIZACJA CHOROBY WEWNĘTRZNE - HOSPITALIZACJA NEONATOLOGIA - HOSPITALIZACJA Z ZAKRESEM SKOJARZONYM NEUROLOGIA - HOSPITALIZACJA Z ODDZIAŁEM UDAROWYM ORTOPEDIA I TRAUMAT NARZ RUCHU - HOSPITALIZACJA Z ENDOPROTEZOPLASTYKĄ PEDIATRIA - HOSPITALIZACJA POŁOŻNICTWO I GINEKOLOGIA - HOSPITALIZACJA Z ZAKRESEM SKOJARZONYM ŚWIADCZENIA W SZPITALNYM ODDZIALE RATUNKOWYM OKULISTYKA - ZESPÓŁ CHIRURGII JEDNEGO DNIA Z ZABIEGAMI ZAĆMY I JASKRY KARDIOLOGIA - HOSPITALIZACJA Z KARDIOLOGIĄ INWAZYJNĄ
Powiat kętrzyński				
13	KĘTRZYN	SZPITAL POWIATOWY W KĘTRZYŃNIE	UL. M. C. SKŁODOWSKIEJ 2 11-400 KĘTRZYN	ANESTEZJOLOGIA I INTENSYWNA TERAPIA - HOSPITALIZACJA CHIRURGIA OGÓLNA - HOSPITALIZACJA CHOROBY WEWNĘTRZNE - HOSPITALIZACJA IZBA PRZYJĘĆ NEONATOLOGIA - HOSPITALIZACJA Z ZAKRESEM SKOJARZONYM ORTOPEDIA I TRAUMAT NARZ RUCHU - HOSPITALIZACJA Z ENDOPROTEZOPLASTYKĄ OTORYNOLARYNGOLOGIA - HOSPITALIZACJA PLANOWA PEDIATRIA - HOSPITALIZACJA PLANOWA

WYKAZ PODMIOTÓW POSIADAJĄCYCH ZAWARTĄ UMOWĘ W RODZAJU LECZENIA SZPITALNEGO NA 2012 ROK				
Lp.	MIEJSCOWOŚĆ	NAZWA ŚWIADCZENIODAWCY (PODMIOTU)	Adres	ZAKRES ŚWIADCZEŃ (ODDZIAŁY)
				POŁOŻNICTWO I GINEKOLOGIA - HOSPITALIZACJA Z ZAKRESEM SKOJARZONYM
Powiat lidzbarski				
14	LIDZBARK WARMIŃSKI	ZESPÓŁ OPIEKI ZDROWOTNEJ W LIDZBARKU WARMIŃSKIM	UL. KARD. STEFANA WYSZYŃSKIEGO 37 11-100 LIDZBARK WARMIŃSKI	CHIRURGIA OGÓLNA - HOSPITALIZACJA CHOROBY WEWNĘTRZNE - HOSPITALIZACJA IZBA PRZYJĘĆ PEDIATRIA - HOSPITALIZACJA GINEKOLOGIA - HOSPITALIZACJA PLANOWA
Powiat mrągowski				
15	MRĄGOWO	SZPITAL POWIATOWY IM. MICHAŁA KAJKI W MRĄGOWIE	UL. WOLNOŚCI 12 11-700 MRĄGOWO	ANESTEZJOLOGIA I INTENSYWNA TERAPIA - HOSPITALIZACJA CHIRURGIA OGÓLNA - HOSPITALIZACJA CHOROBY WEWNĘTRZNE - HOSPITALIZACJA NEONATOLOGIA - HOSPITALIZACJA Z ZAKRESEM SKOJARZONYM PEDIATRIA - HOSPITALIZACJA POŁOŻNICTWO I GINEKOLOGIA - HOSPITALIZACJA Z ZAKRESEM SKOJARZONYM ŚWIADCZENIA W SZPITALNYM ODDZIAŁE RATUNKOWYM
Powiat nidzicki				
16	NIDZICA	ZESPÓŁ OPIEKI ZDROWOTNEJ W NIDZICY	UL. MICKIEWICZA 23 13-100 NIDZICA	CHIRURGIA OGÓLNA - HOSPITALIZACJA CHOROBY WEWNĘTRZNE - HOSPITALIZACJA IZBA PRZYJĘĆ NEONATOLOGIA - HOSPITALIZACJA Z ZAKRESEM SKOJARZONYM PEDIATRIA - HOSPITALIZACJA POŁOŻNICTWO I GINEKOLOGIA - HOSPITALIZACJA Z ZAKRESEM SKOJARZONYM
Powiat nowomiejski				
17	NOWE MIASTO LUBAWSKIE	NIEPUBLICZNY ZAKŁAD OPIEKI ZDROWOTNEJ - SZPITAL POWIATOWY IMIENIA FRIEDRICHA LANGE W NOWYM MIEŚCIE LUBAWSKIM	UL. MICKIEWICZA 10 13-300 NOWE MIASTO LUBAWSKIE	CHIRURGIA OGÓLNA - HOSPITALIZACJA CHOROBY WEWNĘTRZNE - HOSPITALIZACJA IZBA PRZYJĘĆ NEONATOLOGIA - HOSPITALIZACJA Z ZAKRESEM SKOJARZONYM PEDIATRIA - HOSPITALIZACJA POŁOŻNICTWO I GINEKOLOGIA - HOSPITALIZACJA Z ZAKRESEM SKOJARZONYM UROLOGIA - ZESPÓŁ CHIRURGII JEDNEGO DNIA
18	MSZANOWO	PRYWATNY ODDZIAŁ CHIRURGICZNY Z PORADNIAMI SPECJALISTYCZNYMI "MEDICUS"	UL. DŁUGA 5 13-300 NOWE MIASTO LUBAWSKIE	CHIRURGIA OGÓLNA - ZESPÓŁ CHIRURGII JEDNEGO DNIA
Powiat olecki				
19	OLECKO	CENTRUM MEDYCZNE ZAKŁAD OPIEKI ZDROWOTNEJ W OLECKU - "OLMEDICA"	UL. GOLDAPSKA 1 19-400 OLECKO	CHIRURGIA OGÓLNA - HOSPITALIZACJA CHOROBY WEWNĘTRZNE -

WYKAZ PODMIOTÓW POSIADAJĄCYCH ZAWARTĄ UMOWĘ W RODZAJU LECZENIA SZPITALNEGO NA 2012 ROK						
Lp.	MIEJSCOWOŚĆ	NAZWA ŚWIADCZENIODAWCY (PODMIOTU)	Adres	ZAKRES ŚWAIDCZEŃ (ODDZIAŁY)		
		W OLECKU SP. Z O.O.		HOSPITALIZACJA IZBA PRZYJĘĆ NEONATOLOGIA - HOSPITALIZACJA Z ZAKRESEM SKOJARZONYM PEDIATRIA - HOSPITALIZACJA POŁOŻNICTWO I GINEKOLOGIA - HOSPITALIZACJA Z ZAKRESEM SKOJARZONYM		
Olsztyn powiat grodzki						
20	OLSZTYN	CENTRUM URAZOWO- ORTOPEDYCZNE ARTHMED	UL. BARCZA 48/8L 10-685 OLSZTYN	ORTOPEDIA I TRAUMAT NARZ RUCHU - ZESPÓŁ CHIRURGII JEDNEGO DNIA		
		LECZNICA CHIRURGICZNO- ORTOPEDYCZNA ESKULAP WITOLD KOŁTUN, DANUTA ORŁOWSKA-KOŁTUN - LEKARZE SPÓŁKA PARTNERSKA	UL. BRZOZOWA 14 10-177 OLSZTYN	ORTOPEDIA I TRAUMAT NARZ RUCHU DZIECIĘCA - ZESPÓŁ CHIRURGII JEDNEGO DNIA		
		MIEJSKI SZPITAL ZESPOŁONY	UL. NIEPODLEGŁOŚCI 44 10-045 OLSZTYN	ANESTEZJOLOGIA I INTENSYWNA TERAPIA - HOSPITALIZACJA	CHIRURGIA KLATKI PIERSIOWEJ - HOSPITALIZACJA Z ZAKRESEM SKOJARZONYM	CHIRURGIA OGÓLNA - HOSPITALIZACJA
				CHIRURGIA SZCZĘKOWO- TWARZOWA - HOSPITALIZACJA	CHOROBY WEWNĘTRZNE - HOSPITALIZACJA	DERMATOLOGIA I WENEROLOGIA - HOSPITALIZACJA
				IZBA PRZYJĘĆ	KARDIOLOGIA - HOSPITALIZACJA	NEONATOLOGIA - HOSPITALIZACJA II POZIOM REFERENCYJNY Z ZAKRESEM SKOJARZONYM
				OKULISTYKA - HOSPITALIZACJA Z ZABIEGAMI ZAĆMY I JASKRY	ORTOPEDIA I TRAUMAT NARZ RUCHU - HOSPITALIZACJA Z ENDOPROTEZOPLASTYKĄ	OTORYNOLARYNGOLOGIA - ZESPÓŁ CHIRURGII JEDNEGO DNIA
				POŁOŻNICTWO I GINEKOLOGIA - HOSPITALIZACJA II POZIOM REFERENCYJNY Z ZAKRESEM SKOJARZONYM	REUMATOLOGIA - HOSPITALIZACJA	UROLOGIA - HOSPITALIZACJA
				ORTOPEDIA I TRAUMAT NARZ RUCHU - ZESPÓŁ CHIRURGII JEDNEGO DNIA	UL. WOJSKA POLSKIEGO 80 10-290 OLSZTYN	
				NIEPUBLICZNY ZAKŁAD OPIEKI ZDROWOTNEJ NR 55		
				NIEPUBLICZNY ZAKŁAD OPIEKI ZDROWOTNEJ "OLSZTYŃSCY	UL. GEN. J. HALLERA 4B 10-693 OLSZTYN	

WYKAZ PODMIOTÓW POSIADAJĄCYCH ZAWARTĄ UMOWĘ W RODZAJU LECZENIA SZPITALNEGO NA 2012 ROK				
Lp.	MIEJSCOWOŚĆ	NAZWA ŚWIADCZENIODAWCY (PODMIOTU)	Adres	ZAKRES ŚWAIDCZEŃ (ODDZIAŁY)
		ORTOPEDZI" SP.Z O.O.		JEDNEGO DNIA
23		NIEPUBLICZNY ZAKŁAD OPIEKI ZDROWOTNEJ- S.SZYMAŃSKI	UL. GEN. J. HALLERA 4B 10-693 OLSZTYN	CHIRURGIA SZCZĘKOWO-TWARZOWA - ZESPÓŁ CHIRURGII JEDNEGO DNIA
24		NZOZ "MALARKIEWICZ I SPÓŁKA" S.C.	UL. JAGIELLOŃSKA 78 10-357 OLSZTYN	IZBA PRZYJĘĆ NEONATOLOGIA - HOSPITALIZACJA Z ZAKRESEM SKOJARZONYM POŁOŻNICTWO I GINEKOLOGIA - HOSPITALIZACJA Z ZAKRESEM SKOJARZONYM
25		NZOZ CENTRUM DIAGNOSTYKI I MIKROCHIRURGII OKA - LENS	UL. BUDOWLANA 3 A 10-424 OLSZTYN	OKULISTYKA - ZESPÓŁ CHIRURGII JEDNEGO DNIA Z ZABIEGAMI ZACMY I JASKRY
26		OLSZTYŃSKI OŚRODEK ONKOLOGICZNY "KOPERNIK" SPÓŁKA Z OGRANICZONĄ ODPOWIEDZIALNOŚCIĄ	UL. GEN. J. HALLERA 4B 10-693 OLSZTYN	CHIRURGIA ONKOLOGICZNA - ZESPÓŁ CHIRURGII JEDNEGO DNIA CHIRURGIA PLASTYCZNA - ZESPÓŁ CHIRURGII JEDNEGO DNIA
27		PRYWATNE CENTRUM MEDYCZNE LANCET MŁYNARCZYK, ŁESIÓW SPÓŁKA JAWNA	UL. WOJSKA POLSKIEGO 39 10-295 OLSZTYN	CHIRURGIA OGÓLNA - ZESPÓŁ CHIRURGII JEDNEGO DNIA UROLOGIA - ZESPÓŁ CHIRURGII JEDNEGO DNIA
28		SAMODZIELNY PUBLICZNY ZESPÓŁ GRUŹLICY I CHOROBY PŁUC	UL. JAGIELLOŃSKA 78 10-357 OLSZTYN	CHOROBY PŁUC - HOSPITALIZACJA IZBA PRZYJĘĆ
29		SZPITAL UNIWERSYTECKI Z PRZYCHODNIĄ SAMODZIELNY PUBLICZNY ZAKŁAD OPIEKI ZDROWOTNEJ UNIWERSYTETU WARMIŃSKO-MAZURSKIEGO W OLSZTYNIE	UL. WARSZAWSKA 30 10-082 OLSZTYN	ANESTEZJOLOGIA I INTENSYWNA TERAPIA - HOSPITALIZACJA CHIRURGIA OGÓLNA - HOSPITALIZACJA CHIRURGIA SZCZĘKOWO-TWARZOWA - HOSPITALIZACJA PLANOWA CHOROBY WEWNĘTRZNE - HOSPITALIZACJA IZBA PRZYJĘĆ NEUROCHIRURGIA - HOSPITALIZACJA NEUROLOGIA - HOSPITALIZACJA OTORYNOLARYNGOLOGIA - HOSPITALIZACJA
30		WOJEWÓDZKI SPECJALISTYCZNY SZPITAL DZIECIĘCY IM. PROF. DR STANISŁAWA POPOWSKIEGO	UL. ŻOŁNIERSKA 18A 10-561 OLSZTYN	ANESTEZJOLOGIA I INTENSYWNA TERAPIA DLA DZIECI II POZIOM REFERENCYJNY - HOSPITALIZACJA CHIRURGIA DZIECIĘCA - HOSPITALIZACJA CHIRURGIA SZCZĘKOWO-TWARZOWA DZIECIĘCA - HOSPITALIZACJA CHOROBY ZAKAŻNE DZIECIĘCE - HOSPITALIZACJA KARDIOLOGIA DZIECIĘCA - HOSPITALIZACJA NEONATOLOGIA - HOSPITALIZACJA III POZIOM REFERENCYJNY Z ZAKRESEM SKOJARZONYM NEUROLOGIA DZIECIĘCA - HOSPITALIZACJA OKULISTYKA DZIECIĘCA - HOSPITALIZACJA

WYKAZ PODMIOTÓW POSIADAJĄCYCH ZAWARTĄ UMOWĘ W RODZAJU LECZENIA SZPITALNEGO NA 2012 ROK				
Lp.	MIEJSCOWOŚĆ	NAZWA ŚWIADCZENIODAWCY (PODMIOTU)	Adres	ZAKRES ŚWIADCZEŃ (ODDZIAŁY)
31		WOJEWÓDZKI SZPITAL SPECJALISTYCZNY	UL. ŻOŁNIERSKA 18 10-561 OLSZTYN	ONKOLOGIA I HEMATOLOGIA DZIECIĘCA - HOSPITALIZACJA
				ORTOPEDIA I TRAUMAT NARZ RUCHU DZIECIĘCA - HOSPITALIZACJA
31		WOJEWÓDZKI SZPITAL SPECJALISTYCZNY	UL. ŻOŁNIERSKA 18 10-561 OLSZTYN	OTORYNOLARYNGOLOGIA DZIECIĘCA - HOSPITALIZACJA
				PEDIATRIA - HOSPITALIZACJA
				ŚWIADCZENIA W SZPITALNYM ODDZIALE RATUNKOWYM
				ANESTEZJOLOGIA I INTENSYWNA TERAPIA II POZIOM REFERENCYJNY - HOSPITALIZACJA
				CHIRURGIA NACZYNIOWA - HOSPITALIZACJA Z ZAKRESEM SKOJARZONYM
				CHIRURGIA OGOLNA - HOSPITALIZACJA Z TRANSPLANTOLOGIA
				ENDOKRYNOLOGIA - HOSPITALIZACJA
				GASTROENTEROLOGIA - HOSPITALIZACJA
				HEMATOLOGIA - HOSPITALIZACJA
				KARDIOCHIRURGIA - HOSPITALIZACJA
				KARDIOLOGIA - HOSPITALIZACJA Z KARDIOLOGIA INWAZYJNA
				NEFROLOGIA - HOSPITALIZACJA
				NEONATOLOGIA - HOSPITALIZACJA III POZIOM REFERENCYJNY Z ZAKRESEM SKOJARZONYM
				NEUROCHIRURGIA - HOSPITALIZACJA Z ZAKRESEM SKOJARZONYM
				NEUROLOGIA - HOSPITALIZACJA Z ODDZIAŁEM UDAROWYM
				OKULISTYKA - HOSPITALIZACJA Z ZABIEGAMI ZAĆMY I JASKRY
				ORTOPEDIA I TRAUMAT NARZ RUCHU - HOSPITALIZACJA Z ENDOPROTEZOPLASTYKA
				OTORYNOLARYNGOLOGIA - HOSPITALIZACJA Z ZAKRESEM SKOJARZONYM
POŁOŻNICTWO I GINEKOLOGIA - HOSPITALIZACJA III POZIOM REFERENCYJNY Z ZAKRESEM SKOJARZONYM				
ŚWIADCZENIA W SZPITALNYM ODDZIALE RATUNKOWYM				
32		SAMODZIELNY PUBLICZNY ZAKŁAD OPIEKI ZDROWOTNEJ MINISTERSTWA SPRAW WEWNĘTRZNYCH Z WARMIŃSKO-MAZURSKIM CENTRUM ONKOLOGII W OLSZTYNIE	UL. WOJSKA POLSKIEGO 37 10-228 OLSZTYN	ANESTEZJOLOGIA I INTENSYWNA TERAPIA II POZIOM REFERENCYJNY - HOSPITALIZACJA
				BRACHYTERAPIA
				CHIRURGIA OGOLNA - HOSPITALIZACJA
				CHIRURGIA ONKOLOGICZNA -

WYKAZ PODMIOTÓW POSIADAJĄCYCH ZAWARTĄ UMOWĘ W RODZAJU LECZENIA SZPITALNEGO NA 2012 ROK				
Lp.	MIEJSCOWOŚĆ	NAZWA ŚWIADCZENIODAWCY (PODMIOTU)	Adres	ZAKRES ŚWAIDCZEŃ (ODDZIAŁY)
				HOSPITALIZACJA
				CHIRURGIA PLASTYCZNA - HOSPITALIZACJA PLANOWA
				CHOROBY WEWNĘTRZNE - HOSPITALIZACJA
				GINEKOLOGIA ONKOLOGICZNA - HOSPITALIZACJA
				KARDIOLOGIA - HOSPITALIZACJA
				NEUROLOGIA - HOSPITALIZACJA Z ODDZIAŁEM UDAROWYM
				ONKOLOGIA KLINICZNA - HOSPITALIZACJA
				ORTOPEDIA I TRAUMAT NARZ RUCHU - HOSPITALIZACJA Z ENDOPROTEZOPLASTYKĄ
				OTORYNOLARYNGOLOGIA - HOSPITALIZACJA
				ŚWIADCZENIA W SZPITALNYM ODDZIALE RATUNKOWYM
				TELERADIOTERAPIA
Powiat olsztyński				
33	AMERYKA	WOJEWÓDZKI SZPITAL REHABILITACYJNY DLA DZIECI W AMERYCE	AMERYKA 21 11-015 OLSZTYNEK	ALERGOLOGIA DZIECIĘCA - HOSPITALIZACJA
34	BISKUPIEC	SZPITAL POWIATOWY IM. JANA MIKULICZA W BISKUPCU	UL. ARMII KRAJOWEJ 8 11-300 BISKUPIEC	ANESTEZJOLOGIA I INTENSYWNA TERAPIA - HOSPITALIZACJA
				CHIRURGIA OGÓLNA - HOSPITALIZACJA
				CHOROBY WEWNĘTRZNE - HOSPITALIZACJA
				IZBA PRZYJĘĆ
				KARDIOLOGIA - HOSPITALIZACJA
				NEONATOLOGIA - HOSPITALIZACJA Z ZAKRESEM SKOJARZONYM
				NEUROLOGIA - HOSPITALIZACJA
				ORTOPEDIA I TRAUMAT NARZ RUCHU - HOSPITALIZACJA Z ENDOPROTEZOPLASTYKĄ
				PEDIATRIA - HOSPITALIZACJA
				POŁOŻNICTWO I GINEKOLOGIA - HOSPITALIZACJA Z ZAKRESEM SKOJARZONYM
35	DOBRE MIASTO	ZESPÓŁ ZAKŁADÓW OPIEKI ZDROWOTNEJ W DOBRYM MIEŚCIE	UL. GRUNWALDZKA 10 B 11-040 DOBRE MIASTO	CHOROBY WEWNĘTRZNE - HOSPITALIZACJA
				IZBA PRZYJĘĆ
Powiat ostródzki				
36	OSTRÓDA	CENTRUM ZDROWIA MEDICA	UL. JAGIELŁY 1 14-100 OSTRÓDA	ANESTEZJOLOGIA I INTENSYWNA TERAPIA - HOSPITALIZACJA
				CHIRURGIA OGÓLNA - HOSPITALIZACJA
				CHOROBY WEWNĘTRZNE - HOSPITALIZACJA
				CHOROBY ZAKAZNE - HOSPITALIZACJA
				IZBA PRZYJĘĆ
				KARDIOLOGIA - HOSPITALIZACJA
				NEFROLOGIA -

WYKAZ PODMIOTÓW POSIADAJĄCYCH ZAWARTĄ UMOWĘ W RODZAJU LECZENIA SZPITALNEGO NA 2012 ROK				
Lp.	MIEJSCOWOŚĆ	NAZWA ŚWIADCZENIODAWCY (PODMIOTU)	Adres	ZAKRES ŚWAIDCZEŃ (ODDZIAŁY)
				HOSPITALIZACJA
				NEONATOLOGIA - HOSPITALIZACJA Z ZAKRESEM SKOJARZONYM
				ORTOPEDIA I TRAUMAT NARZ RUCHU - HOSPITALIZACJA Z ENDOPROTEZOPLASTYKĄ
				OTORYNOLARYNGOLOGIA - HOSPITALIZACJA
				PEDIATRIA - HOSPITALIZACJA
				POŁOŻNICTWO I GINEKOLOGIA - HOSPITALIZACJA Z ZAKRESEM SKOJARZONYM
37	MORĄG	SAMODZIELNY PUBLICZNY ZESPÓŁ OPIEKI ZDROWOTNEJ	UL. DĄBROWSKIEGO 16 14-300 MORĄG	CHIRURGIA OGÓLNA - HOSPITALIZACJA PLANOWA
				CHOROBY WEWNĘTRZNE - HOSPITALIZACJA
				GINEKOLOGIA - ZESPÓŁ CHIRURGII JEDNEGO DNIA
				IZBA PRZYJĘĆ
				NEUROLOGIA - HOSPITALIZACJA
				PEDIATRIA - HOSPITALIZACJA
Powiat szczycieński				
38	SZCZYTNO	ZESPÓŁ OPIEKI ZDROWOTNEJ W SZCZYTNIE	UL. M.C. SKŁODOWSKIEJ 12 12-100 SZCZYTNO	ANESTEZJOLOGIA I INTENSYWNA TERAPIA - HOSPITALIZACJA
				CHIRURGIA OGÓLNA - HOSPITALIZACJA
				CHOROBY WEWNĘTRZNE - HOSPITALIZACJA
				IZBA PRZYJĘĆ
				NEONATOLOGIA - HOSPITALIZACJA Z ZAKRESEM SKOJARZONYM
				PEDIATRIA - HOSPITALIZACJA
				POŁOŻNICTWO I GINEKOLOGIA - HOSPITALIZACJA Z ZAKRESEM SKOJARZONYM
Powiat węgorzewski				
39	WĘGORZEWO	MAZURSKIE CENTRUM ZDROWIA SZPITAL POWIATOWY W WĘGORZEWIE PUBLICZNY ZAKŁAD OPIEKI ZDROWOTNEJ	UL. 3 MAJA 17 11-600 WĘGORZEWO	CHOROBY WEWNĘTRZNE - HOSPITALIZACJA
				IZBA PRZYJĘĆ

6. Organizacja systemu powiadamiania o stanach nagłego zagrożenia zdrowotnego na obszarze województwa

WOJEWÓDZKIE CENTRUM POWIADAMIANIA RATUNKOWEGO

Na podstawie rozporządzenia Ministra Spraw Wewnętrznych i Administracji zmieniającego rozporządzenie w sprawie organizacji i funkcjonowania Centrów Powiadamiania Ratunkowego i Wojewódzkich Centrów Powiadamiania Ratunkowego

w Województwie Warmińsko-Mazurskim utworzone zostało Wojewódzkie Centrum Powiadamiania Ratunkowego i Centrum Powiadamiania Ratunkowego zwane dalej Wojewódzkim Centrum Powiadamiania Ratunkowego, które zostało zlokalizowane w budynku Komendy Wojewódzkiej Państwowej Straży Pożarnej przy ul. Niepodległości 16 w Olsztynie.

W Wojewódzkim Centrum Powiadamiania Ratunkowego utworzono w oddzielnych salach 10 stanowisk operatorów numerów alarmowych z czego 6 stanowisk operatorów numerów alarmowych w pełni wyposażono w aplikację SI WCPR i konsolę dyspozytorską, 12 stanowisk dyspozytorów medycznych z czego 8 zostało w pełni wyposażonych oraz stanowisko Lekarza Koordynatora Ratownictwa Medycznego.

Wojewódzkie Centrum Powiadamiania Ratunkowego w Olsztynie docelowo będzie obsługiwało zgłoszenia wpływające na numery alarmowe 112, 999, 998 i 997 z obszaru całego województwa Warmińsko-Mazurskiego.

Z powodu braku możliwości przeprowadzenia testów integracyjnych z SWD służb, podjęto decyzję o uruchomieniu obsługi zgłoszeń alarmowych 112 w Wojewódzkim Centrum powiadamiania Ratunkowego w oparciu o łączność telefoniczną (z pominięciem tzw. formatek)

Realizacja powyższego przewidziana jest etapowo:

- I. kwiecień 2012 r. uruchomienie i skierowanie do WCPR połączeń 112 komórkowych i stacjonarnych z terenu miasta Olsztyna i powiatu olsztyńskiego z utrzymaniem obecnie stosowanych rozwiązań technicznych tj. w oparciu o łączność telefoniczną,
- II. po uruchomieniu rozwiązania polegającego na obsłudze zgłoszeń 112 w oparciu o łączność telefoniczną planowane jest sukcesywne przejmowanie kolejnych powiatów.

Docelowe rozwiązanie polegające na elektronicznym przesyłaniu formatek zdarzeń do służb uruchomione zostanie po zgłoszeniu gotowości systemów informatycznych SWD Policji, PSP, PRM oraz po pozytywnym przeprowadzeniu testów integracyjnych z SI WCPR po przyłączeniu sieci OST112 do wszystkich jednostek Policji i PSP w województwie.

Aktualnie na mocy porozumień zawartych w dniu 31 grudnia 2011 roku pomiędzy Wojewodą Warmińsko-Mazurskim a Komendantem Wojewódzkim Policji i Komendantem Wojewódzkim Państwowej Straży Pożarnej oraz Komendantami Miejskimi i Powiatowymi Państwowej Straży Pożarnej numer alarmowy 112 odbierany jest przez służby do dnia 31 grudnia 2013 r.

W momencie przejmowania przez WCPR obsługi numeru 112 z kolejnych obszarów, powyższe porozumienia zostaną rozwiązywane.

Centralna Dyspozytornia medyczna PRM funkcjonująca w ramach WCPR swoim zasięgiem działania obejmuje obszar całego województwa, dysponując w sumie 77 zespołami ratownictwa medycznego tj. 27 zespołami specjalistycznymi typu „S” oraz 50 zespołami podstawowymi typu „P”.

7. Sposób współpracy wojewody i dysponentów jednostek systemu, o których mowa w art. 32 ust 1, z organami administracji publicznej i jednostkami systemu z innych województw

a) określenie sposobu współpracy pomiędzy organami administracji publicznej i jednostkami systemu z innymi województw

Sposób współpracy z organami administracji publicznej w zakresie ratownictwa medycznego, w szczególności dotyczący współpracy w wykonywaniu medycznych czynności ratunkowych przez zespoły ratownictwa medycznego ujęte w wojewódzkich planach działania, a także udzielanie świadczeń opieki zdrowotnej przez szpitalne oddziały ratunkowe, określają porozumienia zawarte przez Wojewodę Warmińsko-Mazurskiego z :

- Wojewodą Pomorskim,

Załącznik 24 – Kopia porozumienia w przedmiocie współpracy w zakresie ratownictwa medycznego.

- Wojewodą Kujawsko-Pomorskim,

Załącznik 25 – Kopia porozumienia w przedmiocie współpracy w zakresie ratownictwa medycznego.

- Wojewodą Mazowieckim,

Załącznik 26 – Kopia porozumienia o współpracy w zakresie ratownictwa medycznego.

- Wojewodą Podlaskim.

Załącznik 27 – Kopia porozumienia w sprawie współpracy w zakresie ratownictwa medycznego.

Współpraca z jednostkami systemu Państwowego Ratownictwa Medycznego województw sąsiadujących i lekarzem koordynatorem ratownictwa medycznego (LKRM) odbywa się według poniższych zasad:

- Dyspozytor medyczny właściwy dla miejsca zdarzenia powiadamia LKRM o konieczności użycia jednostek systemu PRM spoza swojego obszaru działania
- LKRM występuje do LKRM z sąsiedniego województwa z określeniem potrzeb w zakresie jednostek systemu PRM (ZRM i SOR),
- LKRM przekazuje do występującego LKRM informacje o dostępnych zasobach oraz ustala dyspozytora medycznego ze swojego obszaru działania, który będzie współpracował z dyspozytorem sąsiedniego województwa, właściwym dla miejsca zdarzenia,
- Właściwi dyspozytorzy medyczni nawiązują łączność pomiędzy sobą, współpraca pomiędzy nimi jest koordynowana i wspierana przez LKRM,
- Kierującego akcją medycznych czynności ratunkowych wyznacza dyspozytor właściwy ze względu na miejsce zdarzenia,
- LKRM koordynuje działanie dysponentów jednostek systemu oraz dyspozytorów medycznych, którzy biorą udział w działaniach ratunkowych.

b) rozmieszczenie jednostek systemu wzdłuż wojewódzkich granic administracyjnych

*DANE TELEADRESOWE LEKARZA KOORDYNATORA RATOWNICTWA MEDYCZNEGO
WOJEWÓDZTWA WARMIŃSKO-MAZURSKIEGO*

Stanowisko LKRM w Wojewódzkim Centrum Powiadamiania Ratunkowego w Olsztynie

ul. Niepodległości 16 w Olsztynie,

telefon /89/ 521 41 13,

tel. kom. 662 025 605,

fax. /89/ 523 25 88,

e-mail: lekkord@uw.olsztyn.pl, lekarz.koordinator@uw.olsztyn.pl

*DANE TELEADRESOWE LEKARZA KOORDYNATORA RATOWNICTWA MEDYCZNEGO
WOJEWÓDZTWA PODLASKIEGO*

Stanowisko lekarza koordynatora ratownictwa medycznego mieści się w Podlaskim Urzędzie Wojewódzkim w Białymstoku,

ul. Mickiewicza 3

15-213 Białystok

telefon: /85/ 7415781; /85/ 7439568; /85/ 7439569

tel. kom. 605 109022

fax. /85/ 7439259

e-mail: lekarz.krm@bialystok.uw.gov.pl

*DANE TELEADRESOWE LEKARZA KOORDYNATORA RATOWNICTWA MEDYCZNEGO
WOJEWÓDZTWA MAZOWIECKIEGO*

Stanowisko lekarza koordynatora ratownictwa medycznego mieści się w Mazowieckim Urzędzie Wojewódzkim w Warszawie,

Pl. Bankowy 3/5

00-950 Warszawa,

telefon /22/ 595 13 04

tel. kom. 0 723 996 073

fax. /22/ 595 13 54

e-mail: czkmed@mazowieckie.uw.gov.pl

*DANE TELEADRESOWE LEKARZA KOORDYNATORA RATOWNICTWA MEDYCZNEGO
WOJEWÓDZTWA POMORSKIEGO*

Stanowisko lekarza koordynatora ratownictwa medycznego mieści się w Pomorskim Urzędzie Wojewódzkim w Gdańsku,

ul. Okopowa 21/27

80-810 Gdańsk

telefon /58/ 302 32 32 ; /58/ 305 89 68

tel. kom. 601 661 703

fax. /58/ 305 79 79; /58/ 346 24 76

e-mail: koordynator.medyczny@gdansk.uw.gov.pl

*DANE TELEADRESOWE LEKARZA KOORDYNATORA RATOWNICTWA MEDYCZNEGO
WOJEWÓDZTWA KUJAWSKO-POMORSKIEGO*

Stanowisko lekarza koordynatora ratownictwa medycznego mieści się w kujawsko-pomorskim Urzędzie Wojewódzkim w Bydgoszczy,

ul. Jagiellońska 3

85-950 Bydgoszcz

telefon /52/ 349 71 21; /52/ 349 77 77

tel. kom. 697 218 697

fax. /52/ 349 76 56

e-mail: kryzys@uw.bydgoszcz.gov.pl

Tabela O. Zespoły Ratownictwa Medycznego funkcjonujące na terenie województwa mazowieckiego, w powiatach graniczących z województwem warmińsko-mazurskim.

Powiat	Dysponent Jednostki, dokładny adres, nr telefonu dyspozytora	Lokalizacja zespołu/ miejsce stacjonowania/	Typ Zespołu Ratownictwa Medycznego	
			S specjalistyczny	P podstawowy
żuromiński	Samodzielny Publiczny Zespół Zakładów Opieki Zdrowotnej ul. Szpitalna 56 09-300 Żuromin (23) 657 21 21	09-300 Żuromin ul. Szpitalna 56	1 S	1 P
mławski	Samodzielny Publiczny Zakład Opieki Zdrowotnej ul. Dr Anny Dobrskiej 1 06-500 Mława (23) 655 35 60	06-500 Mława ul. A. Dobrskiej 1	-	1 P
		06-500 Mława ul. Padlewskiego 16	1S	-
		06-445 Strzegowo 1	-	1 P
przasnyski	Samodzielny Publiczny Zespół Zakładów Opieki Zdrowotnej ul. Sadowa 9 06-300 Przasnysz (29) 752 22 45 (29) 753 43 03	06-300 Przasnysz ul. Sadowa 9	1 S	1 P
		06-330 Chorzele ul. Komosińskiego 1	-	1 P
ostrołęcki	Samodzielny Publiczny Zakład Opieki Zdrowotnej „Meditrans Ostrołęka” Stacja Pogotowia Ratunkowego i Transportu Sanitarnego ul. Kościuszki 49 07-410 Ostrołęka	07-410 Ostrołęka ul. Kościuszki 49	2 S	1P
		07- 430 Myszyniec ul. Pawłowskiego 15	1 S	1P

Tabela P. Szpitalne Oddziały Ratunkowe funkcjonujące na terenie województwa mazowieckiego w powiatach graniczących z woj. warmińsko-mazurskim.

Powiat	Nazwa Zakładu Opieki Zdrowotnej	Adres	Telefon i fax do Dyrektora Zakładu Opieki Zdrowotnej	Telefon i fax do Zakładu Opieki Zdrowotnej	Telefon i fax do Izby Przyjęć Zakładu Opieki Zdrowotnej	Adres e-mail do Zakładu Opieki Zdrowotnej
mławski	Samodzielny Publiczny Zakład Opieki Zdrowotnej	06-500 Mława ul. dr A. Dobrskiej 1	(023) 654 32 35	fax (023) 654 32 40	(023) 654 32 35	sekretariat@zozmlawa.internet.dse.pl
przasnyski	Samodzielny Publiczny Zespół Zakładów Opieki Zdrowotnej	06-300 Przasnysz ul. Sadowa 9	(029) 753 43 18	fax(029) 753 43 80	(029) 753 43 00	sekretariat@szpitalprzasnysz.pl
ostrołęcki	Samodzielny Publiczny Zespół Zakładów Opieki Zdrowotnej im. dr Józefa Psarskiego	07-410 Ostrołęka Al. Jana Pawła II 120 A	(029) 765-21-00	fax(029) 760-45-69	(029) 765 21 22	szpitalo@szpital.ostroleka.pl

Tabela Q. Zespoły Ratownictwa Medycznego funkcjonujące na terenie województwa pomorskiego w powiatach graniczących z woj. warmińsko-mazurskim.

Powiat	Dysponent jednostki, dokładny adres, nr telefonu	Lokalizacja zespołu/ miejsce stacjonowania/	Typ Zespołu Ratownictwa Medycznego	
			S specjalistyczny	P podstawowy
kwidzyński	Niepubliczny Zakład Opieki Zdrowotnej "Zdrowie" w Kwidzynie ul. Gen. Józefa Hallera 31 82-500 Kwidzyn (55) 645 84 00 (55) 279 39 09	82-500 Kwidzyn ul. Gen. Józefa Hallera 31	1 S	1 P
		82-550 Prabuty ul. Warszawska 13	-	1 P
nowodworski	Powiatowe Centrum Zdrowia Sp. z o.o. Niepubliczny Zakład Opieki Zdrowotnej w Malborku ul. Armii Krajowej 105/106 82-200 Malbork (55) 646 02 95	82-100 Nowy Dwór Gdański ul. Dworcowa 12	1 S	1 P
		82-300 Krynica Morska ul. Górników 15	-	1 P
malborski	Powiatowe Centrum Zdrowia Sp. z o.o. Niepubliczny Zakład Opieki Zdrowotnej w Malborku ul. Armii Krajowej 105/106 82-200 Malbork (55) 646 02 95	82-200 Malbork ul. Armii Krajowej 105/106	1 S	1 P
		82-230 Nowy Staw ul. Gen. J. Bema 9/5	-	1 P
sztumski	Szpital Polski Sztum Niepubliczny Zakład Opieki Zdrowotnej ul. Reja 12 82-400 Sztum (55) 277 23 33	82-400 Sztum ul. Reja 12	1 S	1 P
		82-440 Dzierzgoń ul. Zawadzkiego 17	-	1 P

Tabela R. Szpitalne Oddziały Ratunkowe funkcjonujące na terenie województwa pomorskiego w powiatach graniczących z województwem warmińsko-mazurskim.

Powiat	Nazwa Zakładu Opieki Zdrowotnej	Adres	Telefon i fax do Dyrektora Zakładu Opieki Zdrowotnej	Telefon i fax do Zakładu Opieki Zdrowotnej	Telefon i fax do Izby Przyjęć Zakładu Opieki Zdrowotnej	Adres e-mail do Zakładu Opieki Zdrowotnej
kwidzyński	Powiatowe Centrum Zdrowia Sp. z o.o.	82-500 Kwidzyn ul. Gen. Józefa Hallera 31	(55) 645 84 12	(55) 645 83 00	(55) 645 84 10	szpital@nzo-zdrowie.com.pl sekretariat@nzo-zdrowie.com.pl

Tabela S. Zespoły Ratownictwa Medycznego funkcjonujące na terenie województwa kujawsko-pomorskiego w powiatach graniczących z woj. warmińsko-mazurskim.

Powiat	Dysponent jednostki, dokładny adres, nr telefon	Lokalizacja zespołu/ miejsce stacjonowania/	Typ Zespołu Ratownictwa Medycznego	
			S specjalistyczny	P podstawowy
grudziądzki	Szpital Specjalistyczny im. dr Władysława Biegańskiego w Grudziądzu ul. gen. W. Sikorskiego 34 86-100 Grudziądz	86-300 Grudziądz ul. Szpitalna 6/8	1S	-
		86-300 Grudziądz ul. Strażacka 1	1S	-
		86-300 Grudziądz ul. Rydygiera 15/17		1P
		86-320 Łasin ul. Radzyńska 4	1S	-
		86-134 Dragacz Dolna Grupa ul. Akacjowa 1	-	1P
		87-220 Radzyń Chełmiński ul. 1000-lecia 17	-	1P
		87-334 Jabłonowo Pomorskie ul. Główna 22	-	1P
brodnicki		87-300 Brodnica ul. Wiejska 9	1S	1P
		87-320 Górzno ul. Floriana 16	-	1P

Tabela T. Szpitalne Oddziały Ratunkowe funkcjonujące na terenie województwa kujawsko-pomorskiego w powiatach graniczących z woj. warmińsko-mazurskim.

Powiat	Nazwa Zakładu Opieki Zdrowotnej	Adres	Telefon i fax do Dyrektora Zakładu Opieki Zdrowotnej	Telefon i fax do Zakładu Opieki Zdrowotnej	Telefon i fax do Izby Przyjęć Zakładu Opieki Zdrowotnej	Adres e-mail do Zakładu Opieki Zdrowotnej
grudziązki	Szpital Specjalistyczny im. dr Władysława Biegańskiego w Grudziądzu	86-100 Grudziądz ul. gen. W. Sikorskiego 34	(56) 450 01 19 fax (56) 462 13 34	(56) 462 19 24 fax (56) 462 13 34	(56) 450 04 00	sekretariat.dyrekcja@bieganski.org
brodnicki	Zakład Opieki Zdrowotnej w Brodnicy	87-300 Brodnica ul. Wiejska 9	(56) 491 33 04 fax (056) 498 29 94	(56) 491 33 80 fax (56) 498 29 94	(56) 491 33 43	sekretariat.dyrekcja@bieganski.org

Tabela U. Zespoły Ratownictwa Medycznego funkcjonujące na terenie województwa podlaskiego w powiatach graniczących z woj. warmińsko-mazurskim.

Powiat	Dysponent jednostki, dokładny adres, nr telefonu	Lokalizacja zespołu/ miejsce stacjonowania/	Typ Zespołu Ratownictwa Medycznego	
			S specjalistyczny	P podstawowy
suwalski	WSPR Samodzielny Publiczny Zakład Opieki Zdrowotnej w Suwałkach ul. Mickiewicza 11 16-400 Suwałki	16-400 Suwałki ul. Mickiewicza 11	2S	1P
		16-406 Rutka Tartak ul. Leśna 1	-	1P
		16-424 Filipów ul. Wólczańska 4	-	1P
augustowski		16-300 Augustów ul. Obrońców Westerplatte 8	1S	1P
		16-315 Lipsk ul. Rynek 7	-	1P
grajewski		WSPR Samodzielny Publiczny Zakład Opieki Zdrowotnej w Łomży	19-200 Grajewo ul. Konstytucji 3 Maja 34	1S
kolneński	18-500 Kolno ul. Wojska Polskiego 69		1S	-
	18-520 Stawiska Plac Wolności 4		-	1P

Tabela V. Szpitalne Oddziały Ratunkowe funkcjonujące na terenie województwa podlaskiego w powiatach graniczących z woj. warmińsko-mazurskim.

Powiat	Nazwa Zakładu Opieki Zdrowotnej	Adres	Telefon i fax do Dyrektora Zakładu Opieki Zdrowotnej	Telefon i fax do Zakładu Opieki Zdrowotnej	Telefon i fax do Izby Przyjęć Zakładu Opieki Zdrowotnej	Adres e-mail do Zakładu Opieki Zdrowotnej
augustowski	Samodzielny Publiczny Zakład Opieki Zdrowotnej	16-300 Augustów ul. Szpitalna 12	(87) 644 42 84	(87) 644 42 84	(87) 643 34 11	spzoz6@wp.pl
suwalski	Samodzielny Publiczny Szpital Wojewódzki w Suwałkach	16-400 Suwałki ul. Szpitalna 60	(87) 562 92 54	(87) 562 94 21	(87) 567 25 46	wojewodzki@szpital.suwalki.pl
grajewski	Szpital Ogólny w Grajewie	19-200 Grajewo ul. Konstytucji 3 Maja 34	(86) 272 32 71	(86) 272 32 71	(86) 272 32 71 (86) 272 32 72	Szpital.grajewo@post.pl

8. Współpraca jednostek systemu z jednostkami współpracującymi z systemem, o których mowa w art. 15 ustawy o Państwowym Ratownictwie Medycznym

Załącznik 28 - Plan współpracy jednostek systemu z jednostkami współpracującymi z systemem, o których mowa w art. 15 ustawy o Państwowym Ratownictwie Medycznym

9. Jednostki współpracujące z systemem, o których mowa w art. 15 w poszczególnych powiatach.

Załącznik 29 - Jednostki współpracujące z systemem zawiera (plyta CD).

10. Informacje na temat zatwierdzonych przez wojewodę kursów w zakresie kwalifikowanej pierwszej pomocy.

Rejestr podmiotów uprawnionych do prowadzenia Kursu Kwalifikowanej Pierwszej Pomocy

1. Stowarzyszenie Joannici Dzieło Pomocy Oddział Warmińsko-Mazurski
Adres: ul. Artyleryjska 9, 10-900 Olsztyn, tel.: 89 / 534 10 16
Decyzja wydana 15.01.2008 r.
2. AL.-MED. B. Chilmanowicz Bartoszyce Ratownictwo Medyczne w Bartoszycach
Adres: ul. Chilmanowicza 7/16, 11-200 Bartoszyce tel. : 888 113 112
Decyzja wydana 26.03.2008 r.
3. Elbląski Uniwersytet Robotniczy w Elblągu
Adres: ul. 1 Maja 54, 82-300 Elbląg tel. : 55 / 232 65 14
Decyzja wydana 20.01.2009 r.

4. 108 Szpital Wojskowy z Przychodnią w Ełku
Adres: ul. Kościuszki 30, 19-300 Ełk tel. 87 / 621 98 03
Decyzja wydana 09.04.2009 r.

5. Centrum Szkoleń Ratowniczych Dan-Med w Giżycku
Adres: ul. Gdańska 22c, 11-500 Giżycko tel. 602 124 153 lub 608 429 930
Decyzja wydana 17.07.2009 r.

6. Wojewódzka Stacja Pogotowia Ratunkowego w Olsztynie
Adres: ul. Pstrowskiego 28B, 10-602 Olsztyn tel. 89/ 527 79 73 lub 607 446 362
Decyzja wydana 16.07.2009 r.

7. Komenda Wojewódzka PSP
Ośrodek Szkolenia PSP w Olsztynie
Adres: ul. Poranna 41, 11-041 Olsztyn te. 89/ 522 95 40
Decyzja wydana 25.08.2009 r.

8. ACUS Consulting Piotr Stefaniuk Ostróda:
Adres: ul. Pieniężnego 35A, 14-100 Ostróda tel.: 89 642 82 74
Decyzja wydana 06.01.2010 r.

9. Wodne Ochotnicze Pogotowie Ratunkowe w Olsztynie
Adres: ul. Polna 16, 10-059 Olsztyn tel. 89/527 48 14
Decyzja wydana 30.09.2010 r.

10. Centrum Medyczne Zakład Opieki Zdrowotnej w Olecku
„Olmedica” w Olecku Sp. z o.o.
ul. Gołdapska 1
19-400 Olecko tel. 87 520 25 43
Decyzja wydana 04.04.2011r.

11. Firma Usługowa „MUK - MED” Beata Mukosiej
ul. Piwna 11
12-200 Pisz tel. 663 741 181
Decyzja wydana 27.04.2012

12. Ochotnicza Sraż Pożarna w Miłomłynie

ul. Twarda 1/1

14-140 Miłomłyn

Decyzja wydana 21.06.2012

13. Komenda Powiatowa Państwowej Straży Pożarnej w Nowym Mieście Lubawskim

ul. Szkolna 5b

13-300 Nowe Miasto Lubawskie tel. 56 47 44 100

Decyzja wydana 27.06.2012

11. Informacje na temat personelu pracującego w jednostkach systemu bez względu na formę prawną zatrudnienia

Załącznik 30 - TABELA nr 13 personel pracujący w jednostkach systemu (SOR, ZRM) stan na 31.12. 2011r.

III. KALKULACJA KOSZTÓW DZIAŁALNOŚCI ZESPOŁÓW RATOWNICTWA MEDYCZNEGO

W województwie warmińsko-mazurskim stawki na poszczególne rodzaje zespołów ratownictwa medycznego ustalone zostały według poniższego założenia:

- x - stawka zespołu specjalistycznego S,
- 1,05 x – stawka zespołu specjalistycznego z motocyklem,
- 0,8 x – stawka zespołu podstawowego trzyosobowego,
- 0,75 x – stawka zespołu podstawowego dwuosobowego.

Podmiot obsługujący rejon operacyjny 28/15 otrzymuje zwiększoną dotację uwzględniającą koszty funkcjonowania Centralnej Dyspozytorni, obliczoną w przedziale 4-7 % stawki dobokaretki typu S powiększonej o liczbę zespołów ratownictwa medycznego w województwie i liczbę dni w roku.

Średni koszt dobokaretki ustalony w województwie warmińsko-mazurskim od 1 stycznia 2012 r. wynosi:

- S – 3.720,00 zł,
- S*- 3.906,00 zł,
- P₃ – 2.976,00 zł,
- P₂ – 2.790,00 zł.

Uśredniony koszt dobokaretki dla podmiotu obsługującego rejon operacyjny 28/15 z uwzględnieniem kosztów funkcjonowania Centralnej Dyspozytorni wynosi:

- S – 5 719,00 zł,
- P – 4 913,00 zł

Na terenie województwa warmińsko-mazurskiego funkcjonuje 77 zespołów ratownictwa medycznego, w tym 26 ZRM specjalistycznych, 46 ZRM podstawowych, 1 ZRM specjalistyczny wodny, 4 ZRM podstawowe wodne.

Poniższa tabela przedstawia szczegółową kalkulację kosztów funkcjonowania ZRM.

Tabela W. Kalkulacja kosztów na 2012 r. funkcjonowania zespołów ratownictwa medycznego uwzględniając liczbę, rodzaj i skład osobowy zespołów.

Nr rejonu operacyjnego	Nazwa rejonu operacyjnego	Liczba zespołów ratownictwa medycznego w danym rejonie operacyjnym		Koszt dla rejonu operacyjnego na rok 2012
		S	P	
28/01	Gołdap	S	P ₂	2 382 660,00
28/02	Olecko	S	P ₂	2 382 660,00
28/03	Ełk	S	3 P ₂	4 424 940,00
28/04	Pisz	S	3 P ₃	4 629 168,00
28/05	Giżycko	S	P ₂ , P ₃	3 471 876,00
28/06	Mrągowo	S	2 P ₃	3 539 952,00
28/07	Kętrzyn	S	3 P ₂	4 424 940,00
28/08	Węgorzewo	S	P ₂	2 382 660,00
28/09	Bartoszyce	S	P ₂ , 2 P ₃	4 561 092,00
28/10	Biskupiec	S	P ₂	2 382 660,00
28/11	Szczytno	S	P ₃	2 450 736,00
28/12	Spychowo	-	2 P ₃	2 178 432,00
28/13	Nidzica	S	P ₃	2 450 736,00
28/14	Olsztynek	S	-	1 361 520,00
28/15	Olsztyn	2 S, S*	5 P ₃	15 270 252,00
28/16	Dobre Miasto	-	P ₃	1 089 216,00
28/17	Lidzbark Warmiński	S	P ₃	2 450 736,00
28/18	Braniewo	S	P ₃	2 450 736,00
28/19	Morąg	S	P ₂	2 382 660,00
28/20	Ostróda	S	P ₂ , P ₃	3 471 876,00
28/21	Działdowo	S	2 P ₃	3 539 952,00
28/22	Nowe Miasto Lubawskie	S	P ₂	2 382 660,00
28/23	Ilawa	S	4 P ₂	5 446 080,00
28/24	Elbląg	3 S	4 P ₃	8 441 424,00
28/25	Wielkie Jeziora Mazurskie	S _w	3 P _{w 3}	1 543 303,66

28/26	Ilawa	-	P _{W3}	363 072,00
Razem:		25 S	27 P ₃	91 855 999,66
		S*	19 P ₂	
		S _w	4 P _{W3}	
		27 S	50 P	
		77		

Źródło: opracowanie własne zgodnie z danymi z NFZ

* - specjalistyczny zespół ratownictwa medycznego wraz z motocyklem,
w- wodne zespoły ratownictwa medycznego funkcjonujące w okresie od 1 czerwca do 30 września.

W województwie warmińsko-mazurskim w 2012 r. do Centralnej Dyspozytorni podłączane zostały wszystkie rejony operacyjne.

IV. PLANOWANE NOWE JEDNOSTKI SYSTEMU PAŃSTWOWE RATOWNICTWO MEDYCZNE

V. UWAGI I WNIOSKI

1. W związku z licznymi i nieustannie powtarzającymi się trudnościami związanymi z transportem między-szpitalnym pacjentów w sytuacji zagrożenia zdrowotnego, przypominam iż obowiązek zapewnienia transportu (w tym także transportu lotniczego) leży w kompetencjach tego podmiotu leczniczego, w którym aktualnie pacjent jest leczony. Ustawowo transport ten nie może być wykonywany z wykorzystaniem zespołów ratownictwa medycznego. Przy kontraktowaniu z Narodowym Funduszem Zdrowia należałoby zwrócić uwagę na podmiot z którym dysponent ZRM zawiera umowę na transporty. Warunkiem zawarcia takiej umowy powinien być czas realizacji zlecenia wyjazdu.

2. Proponuję wprowadzenie nowej definicji w użytych w ustawie określeniach: - „**pacjent systemu**” – osoba w stanie nagłego zagrożenia zdrowotnego, która do momentu przyjęcia do oddziału szpitalnego z izby przyjęć bądź SOR, mogłaby zostać przetransportowana ambulansiem systemu do szpitala o wyższej referencyjności

Większość szpitali powiatowych pomimo zawartych umów na transporty szpitalne, nie może zapewnić natychmiastowego transportu pacjentom w stanie zagrożenia życia z powodu zbyt długiego czasu realizacji gotowości zespołu transportowego.

3. Proponuję zmianę w zapisie art. 36 pkt 2 ustawy o Państwowym Ratownictwie Medycznym. Praktyka pokazuje, że w skrajnych przypadkach ambulans zmuszony jest do zatrzymania się by możliwe było natychmiastowe zajęcie przewożonym pacjentem, którego stan uległ nieoczekiwanemu pogorszeniu. W celu zwiększenia bezpieczeństwa zasadne jest zagwarantowanie ustawowe 3 osobowych składów zespołów podstawowych ratownictwa medycznego.

4. Odnośnie propozycji wskaźników, którymi należy oceniać optymalną liczbę ZRM dla całego kraju, proponuję przyjęcie dwóch wskaźników tj. ilości mieszkańców obsługiwanych przez dany ZRM oraz gęstości zaludnienia na obsługiwanym obszarze. Wskaźniki te powinny posiadać taką samą wagę.

Spis tabel

TABELA A. STRUKTURA UŻYTKOWANIA GRUNTÓW W WOJEWÓDZTWIE WARMIŃSKO-MAZURSKIM.....	4
TABELA B. LICZBA WYPADKÓW DROGOWYCH I ICH SKUTKI W LATACH 2007-2011.	6
TABELA C. STAN BEZPIECZEŃSTWA RUCHU DROGOWEGO W POSZCZEGÓLNYCH POWIATACH WOJEWÓDZTWA WARMIŃSKO-	6
TABELA D. REJONY POTENCJALNIE NARAŻONE NA ZDARZENIA DROGOWE Z UDZIAŁEM SUBSTANCJI NIEBEZPIECZNYCH.	8
TABELA E. REJONY POTENCJALNIE NARAŻONE NA ZDARZENIA KOLEJOWE Z UDZIAŁEM SUBSTANCJI NIEBEZPIECZNYCH.	9
TABELA F. LICZBA UTONIĘĆ NA TERENIE WOJEWÓDZTWA WARMIŃSKO-MAZURSKIEGO W LATACH 2008-2011....	10
TABELA G. LICZBA OSÓB ZAGROŻONYCH EWENTUALNĄ POWODZIĄ.	14
TABELA H. LICZBA LUDNOŚCI WOJEWÓDZTWA WARMIŃSKO-MAZURSKIEGO Z UWZGLĘDNIENIEM POWIATÓW. ...	15
TABELA I. LICZBA LUDNOŚCI WOJEWÓDZTWA WARMIŃSKO-MAZURSKIEGO Z UWZGLĘDNIENIEM GRUP WIEKOWYCH I PŁCI.....	17
TABELA J. NAJCZĘSTSZE PRZYCZYNY ZGONÓW ZAREJESTROWANE W 2009 ROKU W WOJ. WARMIŃSKO-MAZURSKIM.	18
TABELA K. LICZBA OSÓB KORZYSTAJĄCYCH ZE ŚWIADCZEŃ ZESPOŁÓW RATOWNICTWA MEDYCZNEGO W 2011 R.	20
TABELA L. STAN NASYCENIA ŁÓŻKAMI NA DZIEŃ 2011-12-03 W WOJEWÓDZTWIE WARMIŃSKO-MAZURSKIM.	24
TABELA M. ODDZIAŁY SZPITALNE W WOJEWÓDZTWACH NA DZIEŃ 2011-12-03.....	26
TABELA N. WYKAZ PODMIOTÓW POSIADAJĄCYCH ZAWARTĄ UMOWĘ W RODZAJU LECZENIA SZPITALNEGO NA 2012 R.....	37
TABELA O. ZESPOŁY RATOWNICTWA MEDYCZNEGO FUNKCJONUJĄCE NA TERENIE WOJEWÓDZTWA MAZOWIECKIEGO, W POWIATACH GRANICZĄCYCH Z WOJEWÓDZTWEM WARMIŃSKO-MAZURSKIM.	52
TABELA P. SZPITALNE ODDZIAŁY RATUNKOWE FUNKCJONUJĄCE NA TERENIE WOJEWÓDZTWA MAZOWIECKIEGO W POWIATACH GRANICZĄCYCH Z WOJ. WARMIŃSKO-MAZURSKIM.	53
TABELA Q. ZESPOŁY RATOWNICTWA MEDYCZNEGO FUNKCJONUJĄCE NA TERENIE WOJEWÓDZTWA POMORSKIEGO W POWIATACH GRANICZĄCYCH Z WOJ. WARMIŃSKO-MAZURSKIM.	54
TABELA R. SZPITALNE ODDZIAŁY RATUNKOWE FUNKCJONUJĄCE NA TERENIE WOJEWÓDZTWA POMORSKIEGO W POWIATACH GRANICZĄCYCH Z WOJEWÓDZTWEM WARMIŃSKO-MAZURSKIM.	55
TABELA S. ZESPOŁY RATOWNICTWA MEDYCZNEGO FUNKCJONUJĄCE NA TERENIE WOJEWÓDZTWA KUJAWSKO-POMORSKIEGO W POWIATACH GRANICZĄCYCH Z WOJ. WARMIŃSKO-MAZURSKIM.	56
TABELA T. SZPITALNE ODDZIAŁY RATUNKOWE FUNKCJONUJĄCE NA TERENIE WOJEWÓDZTWA KUJAWSKO-POMORSKIEGO W POWIATACH GRANICZĄCYCH Z WOJ. WARMIŃSKO-MAZURSKIM.	57
TABELA U. ZESPOŁY RATOWNICTWA MEDYCZNEGO FUNKCJONUJĄCE NA TERENIE WOJEWÓDZTWA PODLASKIEGO W POWIATACH GRANICZĄCYCH Z WOJ. WARMIŃSKO-MAZURSKIM.	58

TABELA V. SZPITALNE ODDZIAŁY RATUNKOWE FUNKCJONUJĄCE NA TERENIE WOJEWÓDZTWA PODLASKIEGO W POWIATACH GRANICZĄCYCH Z WOJ. WARMIŃSKO-MAZURSKIM.	59
TABELA Y. KALKULACJA KOSZTÓW NA 2012 R. FUNKCJONOWANIA ZESPOŁÓW RATOWNICTWA MEDYCZNEGO....	64

Spis wykresów

WYKRES 1. LICZBA OSÓB KTÓRYM ZRM UDZIELIŁY ŚWIADCZEŃ MEDYCZNYCH.....	21
WYKRES 2. LICZBA I RODZAJ WYLOTÓW.	22
WYKRES 3. LICZBA PRZYJĘĆ PACJENTÓW W SOR W POSZCZEGÓLNYCH POWIATACH W ROKU 2011.....	29
WYKRES 4. LICZBA OSÓB PRZYJĘTYCH W IZBACH PRZYJĘĆ W 2011 R.	30

Spis załączników

ZALĄCZNIK 1 – MAPA WOJEWÓDZTWA WARMIŃSKO-MAZURSKIEGO. PODZIAŁ NA KLASY DRÓG KRAJOWYCH.	3
ZALĄCZNIK 2 - PRZEBIEG DRÓG KRAJOWYCH, WOJEWÓDZKICH I POWIATOWYCH. PRZEBIEG LINII KOLEJOWYCH. ..	4
ZALĄCZNIK 3 - RZEKI JEZIORA I INNE ZBIORNIKI WODNE W WOJEWÓDZTWIE.	5
ZALĄCZNIK 4 – GRANICE WOJEWÓDZTWA, POWIATÓW, MIAST NA PRAWACH POWIATÓW, MIAST I GMINY.	5
ZALĄCZNIK 5 – DROGI KOLEJOWE W WOJEWÓDZTWIE WARMIŃSKO-MAZURSKIM.....	9
ZALĄCZNIK 6 – PODZIAŁ ADMINISTRACYJNY WOJEWÓDZTWA WARMIŃSKO-MAZURSKIEGO.....	15
ZALĄCZNIK 7 – TABELA NR 1 WYJAZDY ZESPOŁÓW RATOWNICTWA MEDYCZNEGO W 2011.....	21
ZALĄCZNIK 8 – TABELA NR 2 WYJAZDY ZESPOŁÓW RATOWNICTWA MEDYCZNEGO – 2011.....	21
ZALĄCZNIK 9 – TABELA NR 3 WYLOTY LOTNICZYCH ZESPOŁÓW RATOWNICTWA MEDYCZNEGO – 2011.	22
ZALĄCZNIK 10 – ZASIĘG DZIAŁANIA ZESPOŁU LOTNICZEGO POGOTOWIA RATUNKOWEGO.....	23
ZALĄCZNIK 11 – TABELA NR 4 WYLOTY LOTNICZYCH ZESPOŁÓW RATOWNICTWA MEDYCZNEGO – 2011.....	23
ZALĄCZNIK 12 – TABELA NR 5 LICZBA PRZYJĘĆ PACJENTÓW W SZPITALNYM ODDZIALE RATUNKOWYM W ROKU 2011.....	29
ZALĄCZNIK 13 – TABELA NR 6 LICZBA PRZYJĘĆ PACJENTÓW W IZBIE PRZYJĘĆ W ROKU 2011.	29
ZALĄCZNIK 14 - TABELA NR 7 REJONY OPERACYJNE I LICZBA ZESPOŁÓW RATOWNICTWA MEDYCZNEGO W ROKU 2011.....	32
ZALĄCZNIK 15 - NUMERY REJONÓW OPERACYJNYCH DLA ZRM W WOJ. WARMIŃSKO-MAZURSKIM.	32
ZALĄCZNIK 16 – REJONY OPERACYJNE ZESPOŁÓW RATOWNICTWA MEDYCZNEGO NA OBSZARZE WOJEWÓDZTWA WARMIŃSKO-MAZURSKIEGO.....	32
ZALĄCZNIK 17 - TABELA NR 8 ZESPOŁY RATOWNICTWA MEDYCZNEGO WŁĄCZONE DO SYSTEMU PAŃSTWOWE RATOWNICTWO MEDYCZNE - STAN NA DZIEŃ 31 SIERPANIA 2012.	32
ZALĄCZNIK 18 - TABELA NR 9 - DODATKOWE ZESPOŁY RATOWNICTWA MEDYCZNEGO - 2011 ROK.	32
ZALĄCZNIK 19 – TABELA NR 10 SZPITALNE ODDZIAŁY RATUNKOWE - 2012 R.	33
ZALĄCZNIK 20 – ROZMIESZCZENIE JEDNOSTEK SYSTEMU.	33
ZALĄCZNIK 21 - ROZMIESZCZENIE SZPITALNYCH ODDZIAŁÓW RATUNKOWYCH.	33
ZALĄCZNIK 22 – TABELA NR 11 CENTRA URAZOWE (STYCZEŃ-CZERWIEC 2012 R.)	36
ZALĄCZNIK 23 – TABELA NR 12 JEDNOSTKI ORGANIZACYJNE SZPITALA WYSPECJALIZOWANE W ZAKRESIE UDZIELANIA ŚWIADCZEŃ ZDROWOTNYCH NIEZBĘDNYCH DLA RATOWNICTWA MEDYCZNEGO – 2011 R.....	37
ZALĄCZNIK 24 – KOPIA POROZUMIENIA W PRZEDMIOCIE WSPÓLPRACY W ZAKRESIE RATOWNICTWA MEDYCZNEGO.	49
ZALĄCZNIK 25 – KOPIA POROZUMIENIA W PRZEDMIOCIE WSPÓLPRACY W ZAKRESIE RATOWNICTWA MEDYCZNEGO.	49
ZALĄCZNIK 26 – KOPIA POROZUMIENIA O WSPÓLPRACY W ZAKRESIE RATOWNICTWA MEDYCZNEGO.	49
ZALĄCZNIK 27 – KOPIA POROZUMIENIA W SPRAWIE WSPÓLPRACY W ZAKRESIE RATOWNICTWA MEDYCZNEGO. ..	49
ZALĄCZNIK 28 - PLAN WSPÓLPRACY JEDNOSTEK SYSTEMU Z JEDNOSTKAMI WSPÓLPRACUJĄCYMI Z SYSTEMEM, O KTÓRYCH MOWA A ART. 15 USTAWY O PAŃSTWOWYM RATOWNICTWIE MEDYCZNYM	60
ZALĄCZNIK 29 - JEDNOSTKI WSPÓLPRACUJĄCE Z SYSTEMEM ZAWIERA (PŁYTA CD).....	60
ZALĄCZNIK 30 - TABELA NR 13 PERSONEL PRACUJĄCY W JEDNOSTKACH SYSTEMU (SOR, ZRM)	62

